

တံခွန်တိုင်ကျေးရွာ  
ကံကွင်းကျေးရွာအုပ်စု၊ ဝါးခယ်မမြို့နယ်

ကျေးရွာဖွံ့ဖြိုးတိုးတက်ရေးလုပ်ငန်းစီမံကိန်းစာမှတ်တမ်း  
(၂၀၂၂-၂၀၂၄)

ပြုစုရေးဆွဲသူ

ကျေးရွာဖွံ့ဖြိုးတိုးတက်ရေးလုပ်ငန်းကော်မတီ  
ကံကွင်းကျေးရွာအုပ်စု၊ တံခွန်တိုင်ကျေးရွာ၊ ဝါးခယ်မမြို့နယ်

( သမဝါယမနှင့်ကျေးလက်ဖွံ့ဖြိုးရေးဝန်ကြီးဌာန၊  
ဝါးခယ်မမြို့နယ်ကျေးလက်ဒေသဖွံ့ဖြိုးတိုးတက်ရေးဦးစီးဌာနကူညီရေးဆွဲသည်။ )

၂၀၂၂ ခုနှစ်၊ ဇူလိုင်လ

မာတိကာ

စဉ်	အကြောင်းအရာ	
	စကားချီ	
	တံခွန်တိုင်ကျေးရွာသယံဇာတပြုပြင်ပုံ၊ ဝါးခယ်မမြို့နယ်	
၁။	တည်နေရာနှင့်ပထဝီဝင်အနေအထား	
၂။	ရာသီဥတုနှင့်သဘာဝအရင်းအမြစ်များ	
၃။	ဖွံ့ဖြိုးရေးဆိုင်ရာစီမံခန့်ခွဲမှုအခြေအနေ	
၄။	စီးပွားရေးနှင့်အသက်မွေးမှုအခြေအနေ	
	(က) သီးနှံစိုက်ပျိုးရေး	
	(ခ) မွေးမြူရေးလုပ်ငန်း	
	(ဂ) စိုက်ပျိုးရေးမဟုတ်သော အခြားဝင်ငွေရလုပ်ငန်းများ	
	(ဃ) ဘဏ်နှင့်ငွေကြေးဆိုင်ရာဝန်ဆောင်မှု	
၅။	အခြေခံအဆောက်အအုံနှင့်ဝန်ဆောင်မှုများ	
	(က) ကျေးလက်သယ်ယူပို့ဆောင်ရေး	
	(ခ) ကျေးရွာမီးလင်းရေး	
	(ဂ) သတင်းနှင့်ဆက်သွယ်ရေး	
၆။	ပညာရေး	
၇။	ကျန်းမာရေး၊ ရေနှင့်ပတ်ဝန်းကျင်သန့်ရှင်းရေး	
၈။	ဘေးအန္တရာယ်များနှင့်သဘာဝပတ်ဝန်းကျင်ထိန်းသိမ်းရေး	
၉။	ကျား-မရေးရာဆိုင်ရာကိစ္စ	
၁၀။	ဦးစားပေးဆောင်ရွက်မည့် အဆိုပြုစီမံချက်လုပ်ငန်းများ	
နောက်ဆက်တွဲ		
	နောက်ဆက်တွဲ(၁) ကျေးရွာဖွံ့ဖြိုးရေးကော်မတီဝင်များစာရင်း	
	နောက်ဆက်တွဲ(၂) ကျေးရွာဖွံ့ဖြိုးရေးအထောက်အကူပြုဇယားများ	
	နောက်ဆက်တွဲ(၃) ကျေးရွာဖွံ့ဖြိုးရေးဗျူဟာတည်ဆောက်မှုအခြေပြဇယား	
	နောက်ဆက်တွဲ(၄) ဦးစားပေးစီမံချက် အဆိုပြုလွှာ(၁)	

**စကားချီး**

ယခုရေးဆွဲခဲ့သည့် ကျေးရွာဖွံ့ဖြိုးရေးစီမံကိန်းသည် ၂၀၂၂-၂၀၂၃ ဘဏ္ဍာရေးနှစ် မှ ၂၀၂၆-၂၀၂၇ ခု ဘဏ္ဍာရေးနှစ်အထိ (၅) နှစ်ကြာ အကောင်အထည်ဖော်ဆောင်ရွက်နိုင်ရေး အတွက် ရေးဆွဲခဲ့ခြင်းဖြစ်ပါသည်။ အရေးကြီးသော အချက်အလက်များနှင့် အကြံဉာဏ်များကို တက်တက်ကြွကြွ ပံ့ပိုးပေးသော ကံကောင်းကျေးရွာအုပ်စု အုပ်ချုပ်ရေးမှူး ၊ ကျေးရွာရပ်မိ ရပ်ဖများ ၊ ကျေးရွာပြည်သူများနှင့် ဝါးခယ်မမြို့နယ်ကျေးလက်ဒေသဖွံ့ဖြိုးတိုးတက်ရေးဦးစီးဌာနရှိ ဝန်ထမ်းများ ပူးပေါင်း ဆောင်ရွက်မှုဖြင့် ရေးဆွဲထားသည့် ပထမဦးဆုံးသော ကျေးရွာဖွံ့ဖြိုးရေး စီမံကိန်း ဖြစ်ပါသည်။ ကျွန်ုပ်တို့ တံခွန်တိုင်ကျေးရွာ၏ ကျေးရွာပြည်သူများ ပါဝင်ကာ စီမံကိန်း ဖြစ်မြောက်ရေးအတွက် လိုအပ်သောနည်းပညာများ ပံ့ပိုးကူညီပေးခဲ့သည့် သမဝါယမနှင့် ကျေးလက်ဖွံ့ဖြိုးရေးဝန်ကြီးဌာန၊ ဝါးခယ်မမြို့နယ်ကျေးလက်ဒေသဖွံ့ဖြိုးတိုးတက်ရေးဦးစီးဌာနအား အထူးပင်ကျေးဇူးတင်ရှိပါသည်။

ကျွန်ုပ်တို့ကျေးရွာအနေဖြင့် ရပ်ရွာဖွံ့ဖြိုးတိုးတက်ရေးနှင့် ကျေးရွာရှိ ပညာရေး၊ ကျန်းမာရေး၊ စီးပွားရေး၊ လူမှုရေး အတွက် အစီအစဉ် အစီအမံများ ဆောင်ရွက်ခဲ့သော်လည်း ကျေးရွာပြည်သူ တစ်ရပ်လုံးပါဝင်၍ စနစ်တကျရွေးချယ်သည့် နည်းလမ်းများကို ကျင့်သုံးဆောင်ရွက်မှု အားနည်းခဲ့ပါသည်။ ယခုအခါ ကျေးရွာ ပြည်သူလူထုများကိုယ်တိုင် တက်တက်ကြွကြွ စုပေါင်းအင်အားဖြင့် ပူးပေါင်းပါဝင်ကာ နည်းလမ်းစနစ်တကျအသုံးပြု၍ စဉ်းစားတွေးခေါ် တိုင်ပင်ဆွေးနွေး အဖြေရှာခြင်းများ ဆောင်ရွက်ခဲ့ကြရာတွင် နည်းပညာ၊ အစီအစဉ်ရေးဆွဲနည်းများကို ကျေးလက်ဒေသဖွံ့ဖြိုးတိုးတက်ရေးဦးစီးဌာနမှ စီစဉ်ဆောင်ရွက်ပေးခဲ့ပါသည်။ ထိုသို့ဆောင်ရွက်ခဲ့ခြင်းကြောင့် ကျေးရွာဖွံ့ဖြိုးရေးအစီအစဉ်တွင် ပါဝင်ခဲ့သည့် ကျေးရွာဒေသဆိုင်ရာ လူမှုစီးပွားဘဝဆိုင်ရာ အချက်အလက်များ၊ ကိန်းဂဏန်းများ၊ လူနေထိုင်မှု အကျင့်စရိုက်များစသည့် အသေးစိတ် စာရင်းများကိုပါ သိရှိဖော်ထုတ်နိုင်ခဲ့ပါသည်။

ကျေးရွာတွင်း အရေးကြီးလိုအပ်သည့် ကျေးလက်တည်ဆောက်ရေးလုပ်ငန်းများကို တစ်ဦးတစ်ယောက်၊ အစုအဖွဲ့တစ်ခု၏ဆုံးဖြတ်ခြင်းမျိုးမဟုတ်ပဲအများပြည်သူဆန္ဒဖြင့် ပွင့်လင်းမြင်သာစွာစနစ်တကျ ရွေးချယ်ခဲ့သည့်အတွက် ကျေးရွာပြည်သူများ ပူးပေါင်း ပါဝင်တတ်သည့် အလေ့အကျင့်ကောင်းများ၊ စွမ်းဆောင်ရည်မြင့်မားခြင်း၊ ဌာနဆိုင်ရာများနှင့်ပူးပေါင်းဆောင်ရွက်တတ်သည့် အလေ့အကျင့်များ၊ ဒီမိုကရေစီနည်းလမ်းကျကျ ပွင့်လင်းမြင်သာစွာ ဆောင်ရွက် တတ်သည့် အလေ့အကျင့်ကောင်းများပါ ရရှိစေသည့်အတွက် လွန်စွာတန်ဖိုးကြီးမားပါသည်။ ထိုပြင် ထပ်မံလိုအပ်သည့် ကိန်းဂဏန်းအချက်အလက်များကို သက်ဆိုင်ရာဌာန ဆိုင်ရာများနှင့် ချိတ်ဆက်ဆောင်ရွက် လုပ်ကိုင်ရမည်ကိုလည်း ကောင်းစွာနားလည်ခဲ့ပါသည်။

ယခုရေးဆွဲထားသည့် ကျေးရွာဖွံ့ဖြိုးရေးစီမံကိန်းစာအုပ်သည် လက်ရှိကာလတွင် ရရှိ ခဲ့သည့် အချက်အလက်များကို စုစည်း၍ ကောက်ယူထားခြင်းဖြစ်သော်လည်း နောင်ကာလများ တွင် ရရှိမည့် ကိန်းဂဏန်း ၊ ဒေသဆိုင်ရာအချက်အလက်များကို ထပ်မံစုစည်းထည့်သွင်းပေးခြင်းဖြင့်

ပိုမိုပြည့်စုံ ကောင်းမွန်လာမည်မှာ ဧကန်မလွဲပင်ဖြစ်ပါသည်။ လျာထားရွေးချယ်ခဲ့သည့် ဖွံ့ဖြိုးရေး လုပ်ငန်းများ အား အကောင်အထည်ဖော်ဆောင်ရွက်ရာတွင် ဖြစ်ပေါ်လာမည့် အားသာချက်၊ အားနည်းချက်၊ အခက်အခဲများနှင့် ရှေ့ဆက်၍ ဆောင်ရွက်ရမည့် ကျေးရွာဖွံ့ဖြိုးရေး ၊ လူမှုရေး၊ စီးပွားရေး၊ ပညာရေး၊ ကျန်းမာရေး၊ သာရေး ၊ နာရေးလုပ်ငန်းများဆောင်ရွက်ရာတွင်လည်း ပူးပေါင်း ပါဝင်မှုဖြင့် ဆောင်ရွက်သွားမည်ဆိုပါက မလွဲဧကန်တိုးတက်ပြောင်းလဲလာမည် ဖြစ်ပါသည်။

ဤကျေးရွာဖွံ့ဖြိုးရေးအစီအစဉ်တွင် ဖော်ပြပါရှိသော ဦးစားပေးအစီအစဉ်အလိုက် လုပ်ငန်း များစုစည်းဆောင်ရွက်နိုင်ရန်အတွက် မြို့နယ်အဆင့်ဌာနဆိုင်ရာများ၏ အကြံပြုချက်များ၊ ပံ့ပိုး ကူညီမှုများ ရရှိနိုင်မည်ဟု ကျွန်ုပ်တို့ ကျေးရွာပြည်သူများအနေဖြင့် မျှော်လင့်ပါသည်။ နောက် နောင်များတွင်လည်း ထိုကဲ့သို့ ကျေးရွာဖွံ့ဖြိုးတိုးတက်ရေးဆိုင်ရာ အချက်အလက် အခြေအနေများ ကို ဆန်းစစ်သုံးသပ်ရန် နှင့်အကဲဖြတ်ရန်အတွက် ပံ့ပိုးကူညီမှုများလည်း ရရှိမည် ဖြစ်ပါကြောင်း ယုံကြည်မိပါသည်။

ဝါးခယ်မမြို့နယ် ကျေးလက်ဒေသဖွံ့ဖြိုးတိုးတက်ရေးဦးစီးဌာနမှ မြို့နယ်ဦးစီးမှူးနှင့် ဝန်ထမ်းများ ၊ ကျေးရွာအုပ်စုအုပ်ချုပ်ရေးမှူး ၊ ရပ်မိရပ်ဖ နှင့် ကျေးရွာပြည်သူများပူးပေါင်း ပါဝင် ရေးဆွဲခဲ့သည့် ကျေးရွာဖွံ့ဖြိုးရေးစီမံကိန်းစာအုပ်တွင် ကျေးရွာဖွံ့ဖြိုးရေးဗျူဟာနှင့် အစီအစဉ်များ၊ ကျေးရွာ၏ပထဝီဝင်အနေအထားနှင့် သဘာဝရင်းမြစ်များ ၊ လူမှုစီးပွားဘဝဖွံ့ဖြိုးတိုးတက်မှု အခြေ အနေများ၊ ကဏ္ဍအသီးသီး၏လက်ရှိဖွံ့ဖြိုးမှု အခြေအနေများ ၊ ကျေးရွာရှိလူမှုစီးပွားရေး အခြေအနေ စသည့် အသေးစိတ် အချက်အလက်များ စနစ်တကျထည့်သွင်းရေးဆွဲထားသဖြင့် တံခွန်တိုင် ကျေးရွာအတွက် အကျိုးကျေးဇူးများစွာရရှိစေမည့် ကျေးရွာဖွံ့ဖြိုးရေးစီမံကိန်း စာအုပ်ဖြစ်ကြောင်း ယုံကြည်မိပါသည်။

ကျေးရွာဖွံ့ဖြိုးရေးကော်မတီ  
တံခွန်တိုင်ကျေးရွာ  
ကံကွင်းကျေးရွာအုပ်စု  
ဝါးခယ်မမြို့နယ်

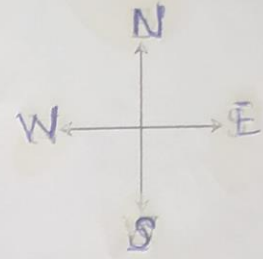
ရက်စွဲ၊ ၂၀၂၂ခုနှစ်၊ ဇူလိုင်လ ရက်

# တံခွန်တိုင်ကျေးရွာ၊ သယံဇာတပြမြေပုံ
















ဝါးကယ်မမြို့နယ် ကံကွင်းတံခွန်တိုင်ကျေးရွာ သယံဇာတပြမြေပုံ

၁၃.၇.၂၀၂၂

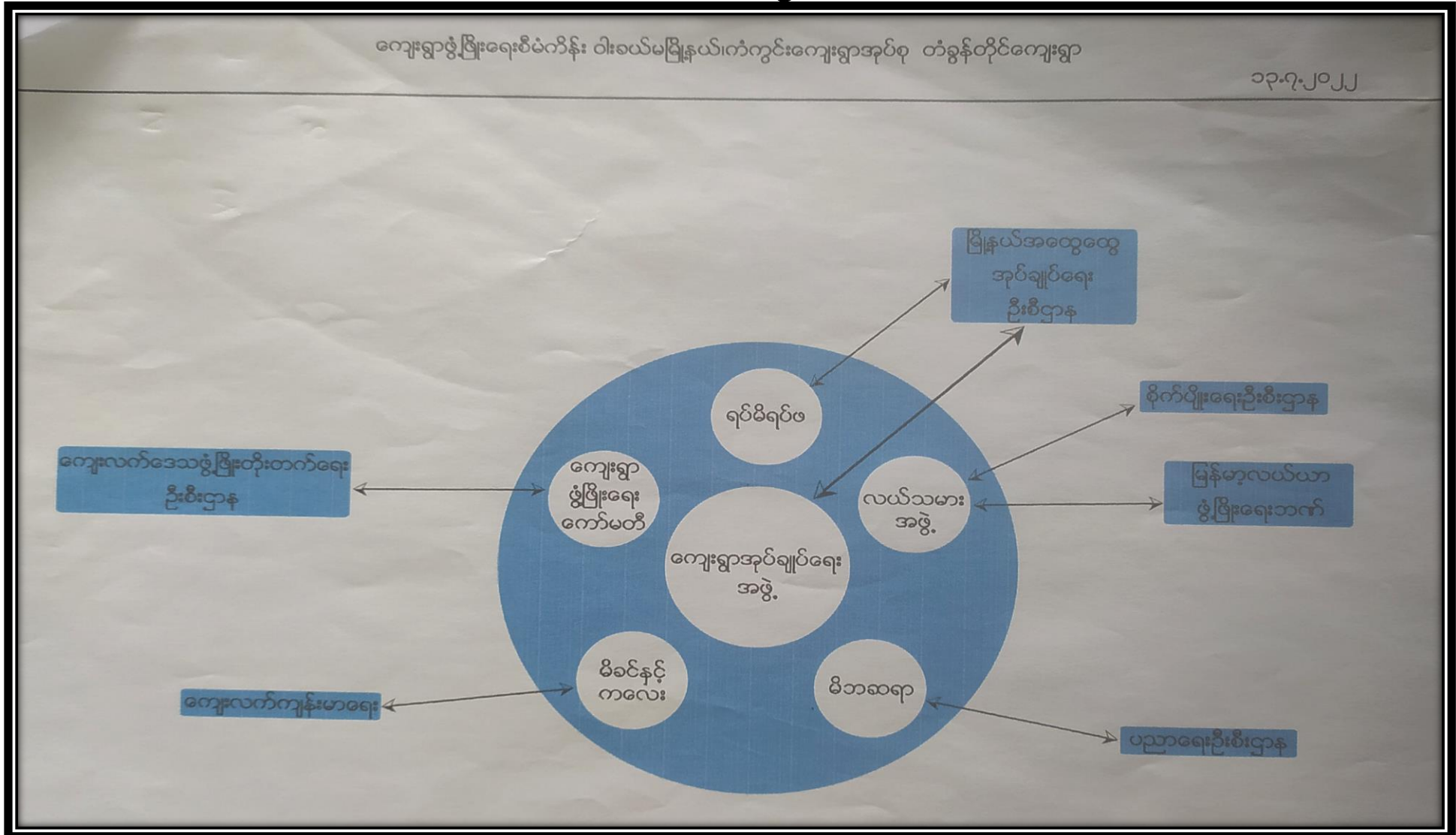


ရည်ညွှန်းချက်























-  မြေနှိလမ်း
-  ဘုန်းကြီးကျောင်း
-  သီလရှင်ကျောင်း
-  အိမ်
-  စေတီ
-  သောက်ရေကန်
-  ငါးကန်
-  ချောင်း
-  ကျောက်တံတား
-  စာသင်ကျောင်း
-  သုသာန်
-  လယ်ကွင်း

# ကျေးရွာဖွံ့ဖြိုးတိုးတက်ရေးလုပ်ငန်းစီးမံကိန်း ၊ တံခွန်တိုင်ကျေးရွာ Venn Diagram



# တံခွန်တိုင်ကျေးရွာ၊ ရာသီခွင်ပြပြကွဒိန်

ကျေးရွာရာသီခွင်ပြပြကွဒိန် ဝါးခယ်မမြို့နယ် ကံကွင်းကျေးရွာအုပ်စု တံခွန်တိုင်ကျေးရွာ												၁၃.၇.၂၀၂၂
အကြောင်းအရာ	တန်ခူး	ကဆုန်	နယုန်	ဝါဆို	ဝါခေါင်	တော်သလင်း	သီတင်းကျွတ်	တန်ဆောင်မုန်း	နတ်တော်	ပြာသို	တပို့တွဲ	တပေါင်း
ရာသီဥတု												
အလုပ်အကိုင်	စပါးရိတ်	စပါးကျဲ	စပါးကျဲ	စပါးစိုက်	ငါးရှာ	ငါးရှာ	စပါးရိတ်	စပါးရိတ်	စပါးရိတ်	စပါးကျဲ	စပါးကျဲ	ပဲနှုတ်
လက်လုပ်လက်စား မိသားစုဝင်များငွေရရှိမှု (မရှိ၊နည်း၊များ)	များ	နည်း	နည်း	များ	မရှိ	မရှိ	နည်း	များ	များ	နည်း	နည်း	များ
အသုံးစရိတ်	များ	နည်း	နည်း	များ	များ	များ	များ	များ	များ	များ	များ	များ
ငွေကျေးလိုအပ်မှု	နည်း	များ	များ	နည်း	များ	များ	များ	နည်း	နည်း	များ	များ	နည်း
ဝမ်းစာဖူလုံမှု	များ	သင့်	သင့်	သင့်	နည်း	နည်း	နည်း	သင့်	သင့်	များ	များ	သင့်
သဘာဝဘေးအန္တရာယ်	-	-	-	များ	များ	များ	နည်း	နည်း	နည်း	နည်း	နည်း	နည်း
ပွဲတော်			-			-			-			-
ကျန်းမာရေးအခြေအနေ	ကောင်း	ကောင်း	သင့်	ညံ့	ညံ့	ညံ့	သင့်	သင့်	သင့်	ကောင်း	ကောင်း	သင့်
တိရိစ္ဆာန်အစာရရှိမှု	များ	များ	နည်း	နည်း	နည်း	နည်း	နည်း	များ	များ	များ	များ	များ
တိရိစ္ဆာန်ရောဂါကျ	များ	များ	နည်း	နည်း	နည်း	နည်း	နည်း	နည်း	နည်း	နည်း	နည်း	များ
သီနှံပိုးမွှားရောဂါ	နည်း	နည်း	နည်း	နည်း	နည်း	နည်း	နည်း	နည်း	များ	များ	များ	များ
ဘောက်သုံးစေရ	နည်း	နည်း	နည်း	များ	များ	များ	များ	များ	များ	များ	နည်း	နည်း

(၁) တည်နေရာနှင့်ပထဝီဝင်အနေအထား

ဝါးခယ်မမြို့သည် ဧရာဝတီတိုင်းဒေသကြီး ၊ မြောင်းမြခရိုင် အတွင်းတွင်တည်ရှိပါသည်။ အကျယ်အဝန်းအားဖြင့် (၄၅၉.၅၂) ဧရိယာစတုရန်းမိုင် ကျယ်ဝန်းပြီး မြောင်းမြမြို့နယ် ၊ အိမ်မဲ မြို့နယ်၊ ပန်းတနော်မြို့နယ် ၊ မအူပင်မြို့နယ် ၊ မော်လမြိုင်ကျွန်းမြို့နယ် ၊ လပွတ္တာမြို့နယ်များနှင့် နယ်နိမိတ်ခြင်း ထိစပ်လျက်ရှိပါသည်။ ဝါးခယ်မမြို့နယ်တွင် မြို့(၂)မြို့ရှိပြီး ဝါးခယ်မမြို့ပေါ်ရပ်ကွက် (၁၄) ရပ်ကွက် ၊ ကျုံမင်းမြို့ပေါ်ရပ်ကွက်(၅)ရပ်ကွက် စုစုပေါင်း(၁၉)ရပ်ကွက်ရှိပါသည်။ ကျေးရွာ အုပ်စု (၁၂၅) အုပ်စု ၊ ကျေးရွာပေါင်း(၅၈၀)ရွာရှိပါသည်။ မြေပြန့်ချိငှမ်း၊ မြေပြန့်လွင်ပြင်နှင့် မြစ်ချောင်းများရှိပြီး ကျန်မြို့နယ်များ ၏ မြေပြန့်လွင်ပြင် မြစ်ချောင်းများနှင့်ဆက်စပ်လျက်ရှိ ပါသည်။

တံခွန်တိုင်ကျေးရွာသည် ဝါးခယ်မမြို့၏ အနောက်ဘက်တွင်တည်ရှိ၍ ကံကွင်းကျေးရွာအုပ်စု တွင်ပါဝင်ပြီး ပထဝီဝင်အနေအထားအရ မြေပြန့်ဒေသဖြစ်ပါသည်။ ဝါးခယ်မမြို့ နှင့် (၁၄) မိုင်ခန့်ကွာဝေးပြီး ရေလမ်း၊ ကုန်းလမ်း ဖြင့်သွားလာပါသည်။ ပတ်ဝန်းကျင် ကျေးရွာအုပ်စုများမှာ (အူကျွန်းမိုးမခသက္ကယ်၊ မိုးမခအုတ်ကျင်းဝဲကြီး) အစရှိသည့် ကျေးရွာအုပ်စုများ အနီးတွင်တည်ရှိပါသည်။

(၂) ရာသီဥတုနှင့်သဘာဝအရင်းအမြစ်

ဝါးခယ်မမြို့နယ်သည် စိုစွတ်သောရာသီဥတုရှိပြီး မြောက်လတ္တီတွဒ် ၁၆ ဒီဂရီ ၁၆ မိနစ်မှ ၁၆ဒီဂရီ ၅၀ မိနစ်ကြား၊ အရှေ့လောင်ဂျီကျု၉၅ဒီဂရီ ၀မိနစ်မှ ၉၅ဒီဂရီ၃၀မိနစ်ကြားတွင် တည်ရှိပါသည်။ မိုးအများဆုံး ရွာသွန်းသောလမှာ ဇွန်လ၊ ဇူလိုင်နှင့်ဩဂုတ်လ တို့ဖြစ်ပါသည်။

ဝါးခယ်မမြို့နယ်သည် မြစ်ချောင်းများ ပေါများသည့် ဒေသတစ်ခုဖြစ်ပြီး ထင်ရှားသည့် မြစ်ချောင်း မှာ ပြန့်မလောမြစ် ဖြစ်ပါသည်။ မြစ်ချောင်းအများစုမှာရေချိုများဖြစ်၍ စိုက်ပျိုးရေး၊ သောက်သုံးရေစသည်ဖြင့် အသုံးပြုနိုင်ပြီး သင်္ဘော၊ စက်လှေများလည်း သွားလာနိုင်သော မြစ်များ ဖြစ်ပါသည်။ တံခွန်တိုင်ကျေးရွာ တွင်လယ်မြေ (၂၅၆)ဧကနှင့်ဥယျာဉ်ခြံမြေ(၁)ဧက၊ စားကျက်မြေ(၁၀)ဧက စုစုပေါင်း မြေ (၂၇၇) ဧက ရှိပါသည်။ ကျေးရွာတွင်မိုးစပါး၊ နွေစပါးကိုအဓိကစိုက်ပျိုးကြပြီး၊ ရာသီအလိုက် အခြားသီးနှံများကိုလည်း စိုက်ပျိုး ကြပါသည်။

(၃) ဖွံ့ဖြိုးရေးဆိုင်ရာစီမံခန့်ခွဲမှုအခြေအနေ

ကျေးရွာတွင်းဖွံ့ဖြိုးရေးလုပ်ငန်းများ လုပ်ကိုင်ဆောင်ရွက်ရသောအဖွဲ့အစည်းဟူ၍ သီးသန့် ဖွဲ့စည်း ထားခြင်းမရှိသော်လည်း ကျေးရွာရှိပြည်သူများစုစည်းအားဖြင့် ကျေးရွာတွင်းရှိဖွံ့ဖြိုးရေး လုပ်ငန်းကို ကိုယ်တူကိုယ်ထစနစ်ဖြင့် ဆောင်ရွက်လျက်ရှိပါသည်။ ကျေးရွာရှိ ဖွဲ့စည်းထားသော အဖွဲ့အစည်းများမှာ သာရေး / နာရေး ၊ ပညာရေး ၊ ဖွံ့ဖြိုးရေး ၊ မီးဘေး ၊ အမျိုးသမီးရေးရာနှင့် အခြားဖွံ့ဖြိုးရေးလုပ်ငန်းများ အတွက်အဖွဲ့အစည်းများဖွဲ့စည်းထားရှိပြီးအဖွဲ့အစည်းများ၏ စွမ်းဆောင်နိုင်မှုမှာ အားကောင်းပါသည်။ ယခုအခါတွင် ကျေးလက်ဒေသဖွံ့ဖြိုးတိုးတက်ရေးဦးစီးဌာနမှ ဦးဆောင်ပြီး ကျေးရွာဖွံ့ဖြိုးတိုးတက်ရေး လုပ်ငန်းကော်မတီကိုလည်း ဖွဲ့စည်းဆောင်ရွက်ကာ အစိုးရဌာနများ၊ ပြည်တွင်းပြည်ပအစိုးရမဟုတ်သော

အဖွဲ့အစည်းများ၊အလှူရှင်များနှင့် ချိတ်ဆက်ကာ ကျေးရွာဖွံ့ဖြိုးရေးအတွက် အားသွန်ခွန်စိုက် ဆောင်ရွက် သွားမည် ဖြစ်ပါသည်။

ကျေးရွာ၏လက်ရှိဖွံ့ဖြိုးမှုအနေအထားကိုသိရှိခြင်းအားဖြင့်နိုင်ငံတော်နှင့်ဒေသဆိုင်ရာ အဖွဲ့အစည်း များ၏ ကျေးရွာဖွံ့ဖြိုးရေးလုပ်ငန်းများ ချမှတ်အကောင်အထည်ဖော်ရာတွင်ပိုမိုကောင်းမွန်စေရန် များစွာ အထောက်အကူပြုနိုင်ပါသည်။

**၄။ စီးပွားရေးနှင့်အသက်မွေးမှုအခြေအနေ**

**(က) သီးနှံစိုက်ပျိုးရေး**

တံခွန်တိုင်ကျေးရွာတွင် လယ်မြေဧက ၂.၅ ဧက အောက် ပိုင်ဆိုင်သော ဆင်းရဲသားတောင်သူ (၅)အိမ်ထောင်စု၊ ၂.၅ ဧကမှ ၅ ဧကအထိ ပိုင်ဆိုင်သော တောင်သူငယ်(၅)အိမ်ထောင်စု၊ ၅ဧကမှ၂.၅ဧက ကြားပိုင်ဆိုင်သောတောင်သူလတ်(၅)အိမ်ထောင်စု ၁၂.၅ဧကအထက်ပိုင်ဆိုင်သော တောင်သူကြီး(၂) အိမ်ထောင်စုရှိကြပြီး လယ်မြေ နှင့် ဥယျာဉ်ခြံမြေဧက ပိုင်ဆိုင်သော တောင်သူ လယ်သမား အိမ်ထောင်စု များသည် အများအားဖြင့် စပါးစိုက်ပျိုး ထုတ်လုပ်ခြင်းကို အဓိကထား လုပ်ကိုင်ကြပြီး စပါးနှင့် အခြား ရာသီပေါ်သီးနှံများကို စိုက်ပျိုးထုတ်လုပ်ကြပါသည်။ စိုက်ပျိုးထုတ်လုပ်ခြင်းကို ဦးစားပေးဆောင်ရွက် သောလယ်သမားများ နှင့်လုပ်သားများ နေထိုင်ရာ ကျေးရွာ ဖြစ်ပါသည်။ ထို့ကြောင့် ကျေးရွာ၏ ဆန်စပါးထုတ်လုပ်မှုနှင့် သက်ဆိုင် သောသဘာဝအရင်းအမြစ်များ ပေါများသည့် အလျောက် အကျိုးအမြတ် များ ပိုမိုဖြစ်ထွန်းရန်အတွက် အကျိုးအမြတ်ပိုမိုရရှိရေး ရာသီဥတုမရွေးစိုက်ပျိုးနိုင်သည့် အထွက်နှုန်း တိုးသော စပါးမျိုး ကောင်းမျိုးသန့်ရရှိရေး ဈေးကွက်အတွင်း အဆင့်မှ ရောင်းချနိုင်သည် အထိ တိုးတက်ထုတ်လုပ်နိုင် သည့် နည်းလမ်းများကို ရှာဖွေ အားထုတ်ရမည် ဖြစ်ပါသည်။ လယ်ယာ/ဥယျာဉ်ခြံစိုက်ပျိုးရေး လုပ်ကိုင် သူများမှာ ကိုယ်ပိုင် စိုက်ပျိုးရေးသုံး ကိရိယာများအနေဖြင့် လက်တွန်းထွန်စက်၊ ခြွေလှေ့စက်၊ မြက်ရိတ်စက်၊ ရေစုပ်စက်များ ပိုင်ဆိုင်ကြပါသည်။

တံခွန်တိုင်ကျေးရွာသည် ဝါးခယ်မမြို့နယ်နှင့် အနည်းငယ်အလှမ်းဝေးကွာပြီး စိုက်ပျိုး ထုတ်လုပ်ရေးအတွက် ဝန်ဆောင်မှုများ ရရှိရန်ခက်ခဲပြီး စိုက်ပျိုးရေးနည်းပညာ နှင့် ဝန်ဆောင်မှုများ လွယ်ကူစွာ ရရှိနိုင်ပါက သီးနှံအထွက်နှုန်းမှာ ပိုမိုကောင်းမွန်လာမည်ဖြစ်ပါသည်။

**(ခ) မွေးမြူရေးလုပ်ငန်း**

တံခွန်တိုင်ကျေးရွာတွင် တစ်ပိုင်တစ်နိုင်မွေးမြူရေးအဖြစ် နွားမွေးမြူသည့်အိမ်ထောင်စု(၁)အိမ်ရှိပြီး နွားကောင်ရေ(၅)ကောင်၊ မြင်းမွေးမြူသည့်အိမ်ထောင်စု(၁)အိမ်ရှိပြီး မြင်းကောင်ရေ(၁)ကောင်၊ ဆိတ်မွေးမြူ သည့်အိမ်ထောင်စု(၁)စုရှိပြီးဆိတ်ကောင်ရေ(၃)ကောင်၊ကြက်မွေးမြူသည့် အိမ်ထောင်စု(၆၂) အိမ်ရှိပြီး ကြက်ကောင်ရေ(၂၉၂)ကောင်၊ ဘဲမွေးမြူသည့် အိမ်ထောင်စု(၂၁) အိမ်ရှိပြီးဘဲကောင်ရေ (၁၅၀) ကောင်နှင့် ဝက်မွေးမြူသည့် အိမ်ထောင်စု(၁၃)အိမ်ရှိပြီး ဝက်ကောင်ရေ(၃၁)ကောင် မွေးမြူကြပါသည်။ ကျေးရွာ၌ ငါးမွေးမြူရေးလုပ်ငန်းနှင့်ငါးဖမ်းခြင်းလုပ်ငန်း လုပ်ကိုင်သောအိမ်ထောင်စု အနည်းငယ်ရှိပါသည်။ ကျေးရွာတွင်မွေးမြူရေးလုပ်ငန်းများအတွက်နည်းပညာနှင့် ရောဂါကာကွယ်ရေး၊ ကုသရေးအသိပညာပေး လုပ်ငန်းများ ဆောင်ရွက်ပေးပါက စီးပွားဖြစ်မွေးမြူရေး လုပ်ငန်းများကိုတွင်ကျယ်စွာလုပ်ကိုင်လာနိုင်မည် ဖြစ်ပါသည်။

**(ဂ) စိုက်ပျိုးမွေးမြူရေးမဟုတ်သော အခြားဝင်ငွေရလုပ်ငန်းများ**

တံခွန်တိုင်ကျေးရွာတွင် စိုက်ပျိုးရေး၊ မွေးမြူရေးမဟုတ်ဘဲ အခြားလုပ်ငန်း လုပ်ကိုင်သူများမှာ ဈေးဆိုင် ၊ ပန်းရံ၊ စက်ချုပ်၊ ဆိုင်ကယ် ကယ်ရီလိုက်ခြင်း ၊ အခြားကျပန်းလုပ်ငန်းများ လုပ်ကိုင်ကြပြီး ပြင်ပသို့သွားရောက်လုပ်ကိုင်သူများလည်းရှိပါသည်။ ကျပန်းလုပ်သားများအနေဖြင့် အားလပ်သော

အချိန်များတွင် ဝင်ငွေရ လုပ်ငန်းများ လုပ်ကိုင်နိုင်ရန် စိတ်အားထက်သန်နေကြပြီး နည်းပညာ နှင့် ငွေကြေးအရင်းအနှီး လိုအပ်မှုများ ရှိနေပါသည်။ လုပ်ငန်းနှင့် သင့်လျော်သော ထုတ်ချေးငွေရရှိပါက စက်လှေဝယ်ယူ၍ စပါးပို့လိုခြင်း၊ ခေါင်းရွက် ဗျက်ထိုးလုပ်ကိုင်လိုခြင်း၊ အိမ်ဆိုင်ဖွင့်လိုခြင်းနှင့် အခြား ဝန်ဆောင်မှုလုပ်ငန်းများ ( ဆံပင်ညှပ်၊ ဆိုင်ကယ်ပြင် )လုပ်ကိုင်လိုကြပါသည်။

**(ဃ) ဘဏ်နှင့် ငွေကြေးဆိုင်ရာ ဝန်ဆောင်မှု**

ကျေးရွာတွင် ငွေချေးရန် အရင်းအမြစ်များမှာ သမဝါယမဦးစီးဌာန၊ မြန်မာ့လယ်ယာ ဖွံ့ဖြိုးရေးဘဏ် နှင့်အခြားအဖွဲ့စည်းများပါသည်။ မြန်မာ့လယ်ယာဖွံ့ဖြိုးရေးဘဏ်မှ လယ်ယာမြေပိုင်ဆိုင်သူများကိုသာ ထုတ်ချေးပြီး တစ်ဧကလျှင် (၁၅၀၀၀၀/-)ကျပ်နှုန်း ထုတ်ချေးပေးပါသည်။ အများဆုံး ထုတ်ချေးသည့် ဧကမှာ (၁၀) ဧက အတွက် အများဆုံး ကျပ်သိန်း (၁၅၀၀၀၀၀/-) သိန်းဖြစ်ပါသည်။ အတိုးနှုန်း မှာ (၀.၆၇) ကျပ် ဖြစ်ပြီး ထုတ်ချေးသည့် ကာလမှာ(၇)လသာ ဖြစ်ပါသည်။ လယ်သမားများ အနေဖြင့်တစ်ဧက ကုန်ကျစရိတ်မှာ (၂) သိန်းကျပ်ခန့် ကုန်ကျသောကြောင့် သွင်းအားစုများနေပြီး ချေးငွေသည်လုပ်ငန်း လုပ်ကိုင်ရန် အပြည့်အဝ အထောက်အကူ မပြုနိုင်ပါ။

တံခွန်တိုင် ကျေးရွာလူထု၏ လိုအပ်ချက်တစ်ရပ်တွင် စိုက်ပျိုးရေး ၊ မွေးမြူရေးနှင့် အခြား ဝင်ငွေရ လုပ်ငန်းများအတွက် လုံလောက်သောချေးငွေများ ရရှိမှုကလည်း အဓိက ဖြစ်ပါသည်။ ကျေးရွာများတွင် ချေးငွေများ ထုတ်ချေးပေးနေသော မြန်မာ့လယ်ယာဖွံ့ဖြိုးရေးဘဏ်အနေဖြင့် စပါးသီးနှံ (ကာတိုချေးငွေ) တစ်ခုတည်းကိုသာ ဦးစားပေးဆောင်ရွက်ပေးနေသောကြောင့် အခြားသီးနှံစိုက်ပျိုးရေး တောင်သူများ အတွက်လိုအပ်ချက်များရှိနေဆဲဖြစ်ပါသည်။ တောင်သူအများစုသည် ကာလရှည်ချေးငွေများ ထုတ်ချေးပေး နိုင်သော ငွေကြေးဝန်ဆောင်မှု လုပ်ငန်းများနှင့်ချိတ်ဆက် လုပ်ဆောင်နေကြပါသည်။ ကျေးရွာသူ/ ကျေးရွာသားများလိုအပ်သော ချေးငွေများထုတ်ချေးပေးနိုင်ရန် ငွေကြေးဝန်ဆောင်မှု လုပ်ငန်းဆိုင်ရာ သတ်မှတ်ချက်များကို လျော့ချပြီး ဒေသလိုအပ်ချက် နှင့်အညီ ပြောင်းလဲသင့်ပါသည်။

**၅။ အခြေခံအဆောက်အအုံနှင့်ဝန်ဆောင်မှုများ**

**(က) ကျေးလက်သယ်ယူပို့ဆောင်ရေး**

တံခွန်တိုင်ကျေးရွာသည်ဝါးခယ်မမြို့၏အနောက်မြောက်ဘက်တွင်တည်ရှိပြီး ဝါးခယ်မမြို့ နှင့် (၁၇)မိုင်ခန့်ကွာဝေးပါသည်။ဝါးခယ်မမြို့သို့ ကုန်းလမ်းခရီးဖြင့် အဓိက သွားလာကြပါသည်။ ကျေးရွာမှာ ဝါးခယ်မမြို့နယ်နှင့်အနည်းငယ်အလှမ်းဝေးကွာသော်လည်း ကုန်စည်စီးဆင်းမှု အဆင်ပြေပါသည်။ ကျေးရွာရှိလမ်း များမှာ ကျောက်ချောလမ်းဖြစ်ပြီး ရာသီမရွေးသွားလာကြပါသည်။ ပို့ဆောင်ဆက်သွယ်ရေး ယာဉ်များအဖြစ် စက်ဘီး၊ မော်တော်ဆိုင်ကယ်၊ သုံးဘီးဆိုင်ကယ်၊ ထော်လာဂျီတို့ကိုအသုံးပြုကြပါသည်။

**(ခ) ကျေးရွာမီးလင်းရေး**

တံခွန်တိုင်ကျေးရွာနေ အိမ်ထောင်စုများမှာ ဆိုလာ၊ အသေးစားရေအားလျှပ်စစ်၊ ဇီဝလောင်စာ၊ ဖယောင်းတိုင်၊ ဘတ္တရီ တို့ဖြင့် မီးအသုံးပြုကြပါသည်။ ကျေးရွာ နေပြည်သူအများစုမှာ မီးလင်းရေးအတွက် ဆိုလာစနစ်ဖြင့် အများဆုံးအသုံးပြုလျက်ရှိပါသည်။

**(ဂ) သတင်းနှင့်ဆက်သွယ်ရေး**

တံခွန်တိုင် ကျေးရွာတွင် မုန့်တိုင်းသတင်း၊ ငလျင်သတင်းနှင့် အခြား သာရေး၊ နာရေး သတင်းများ ရရှိရန် ရေဒီယိုအစီအစဉ်များ နားထောင်ခြင်း ၊ တီဗွီသတင်းစောင့်ကြည့်ခြင်း၊ စလောင်း ဖွင့်ကြည့်ခြင်း၊ ဖုန်းအင်တာနက်အွန်လိုင်းအသုံးပြုခြင်း စသည်တို့ဖြင့် သတင်းအဆက် အသွယ်နှင့် နည်းပညာရရှိကြပါသည်။ ကျေးရွာ၌ ဖုန်းတာဝါတိုင် တပ်ဆင်ထားရှိမှု မရှိသေးသဖြင့် ဖုန်းအင်တာ နက်လိုင်း အသုံးပြုရာတွင် အခက်အခဲရှိပါသည်။

**(၆) ပညာရေး**

တံခွန်တိုင်ကျေးရွာတွင်မူလွန်ကျောင်း(၁)ကျောင်း ရှိပြီး စာသင်ကျောင်း၏ စုစုပေါင်းကြမ်းခင်း ဧရိယာ စတုရန်းပေ(၁၀၀'၇၀၀၀')ရှိပါသည်။ ကျောင်းတွင် ဆရာ/ဆရာမဦးရေ အစိုးရခန့် ကျား(၂)၊မ(၉) စုစုပေါင်း (၁၁)ဦးရှိပါသည်။တံခွန်တိုင် ကျေးရွာရှိ အတန်းပညာပြီးမြောက်မှုမှာ မူလတန်းပညာ ပြီးဆုံးသူ(၂၂၄)ဦး၊ အလယ်တန်းပညာပြီးဆုံးသူ(၃၇)ဦး အထက်တန်းနှင့် တက္ကသိုလ်အဆင့် ပြီးဆုံးသူ(၃၆)ဦးရှိပြီး စာမတတ်မြောက်သူ မရှိသလောက်နည်းပါးပါသည်။ တံခွန်တိုင်ကျေးရွာတွင် မူလတန်းအဆင့် ကျောင်းနေသူ (၆၁)ဦး၊ အလယ်တန်းအဆင့် ကျောင်းနေသူ(၁၉)ဦး၊ အထက်တန်းအဆင့် ကျောင်းနေသူ (၃)ဦး၊ တက္ကသိုလ်/ကောလိပ်ကျောင်းနေသူ(၆)ဦးရှိပါသည်။ ကျေးရွာလူဦးရေ စုစုပေါင်း (၃၈၈)ဦး ရှိသည့်အနက် စာမတတ်မြောက်မှုဦးရေ ရာခိုင်နှုန်းမှာ (၉၀%)ခန့် ရှိပါသည်။

**(၇) ကျန်းမာရေး၊ ရေနှင့်ပတ်ဝန်းကျင်သန့်ရှင်းရေး**

ကံကွင်းကျေးရွာအုပ်စု ၊ တံခွန်တိုင်ကျေးရွာတွင် ကျေးလက်ဆေးပေးခန်း မရှိသောကြောင့် ဝါးခယ်မ မြို့နယ်ဆေးရုံသို့ သွားရောက်ကုသကြရပြီး ကျေးရွာအတွင်းဝမ်းပျက် ဝမ်းလျှော၊ သွေးလွန်တုပ်ကွေး၊ ဖျားနာခြင်း၊ သွေးတိုး၊ ဆီးချို၊ ငှက်ဖျား၊ အသည်းရောဂါ(ဘီစီ)စသည့် ရောဂါများအနည်းငယ် ဖြစ်ပွား လေ့ ရှိပါသည်။

ကျေးရွာအား ကျန်းမာရေး အသိပညာပေးခြင်းများ၊ တစ်ကိုယ်ရေကျန်းမာရေး ပညာပေးများ ဆောင်ရွက်ခြင်းဖြင့် ယခုထက်ပိုမို ကောင်းမွန်သော ကျန်းမာပျော်ရွှင်သော ကျေးရွာတစ်ရွာ ဖြစ်လာမည် ဖြစ်ပါသည်။

ကျေးရွာရှိ ရေသုံးစွဲမှုမှာ အိမ်ထောင်စုများအနေဖြင့် မြစ်/ချောင်းရေကိုသာ အဓိက ထားအသုံးပြုကြပါသည်။ အိမ်ထောင်စုအချို့မှာ အဝီစိတွင်းစက်တပ်/တုံကင်နှင့် ရေတွင်းတို့မှ ရယူ သုံးစွဲကြပြီး ရေအရည်အသွေး စမ်းသပ်စစ်ဆေးမှု မရှိသဖြင့် သန့်ရှင်း/လုံလောက်မှုမှာ အသင့်အတင့် သာရှိသဖြင့် ကျန်းမာရေးအတွက် စိုးရိမ်ရပါသည်။ စိုက်ပျိုးရေးအဖြစ် မြစ်/ချောင်းရေကို ရာသီမရွေး သုံးစွဲနိုင်ပါသည်။ ရောက်ချောင်း ကျေးရွာ၌ အမှိုက်သရိုက်များ လွန်စွာနည်းပါးခြင်း၊ မွေးမြူရေး လုပ်ငန်းလုပ်ကိုင်သူများမှာလည်း စည်းစနစ်ရှိစွာဖြင့် မွေးမြူကြသောကြောင့် သန့်ရှင်းသာယာသော ကျေးရွာဖြစ်ပါသည်။ ကျေးရွာ တွင် အိမ်ထောင်စု ပေါင်း (၉၇) အိမ်ထောင်စုရှိပြီး ရေလောင်း/ ယင်လုံအိမ်သာ ကိုအများဆုံး အသုံးပြုကြပြီး အိမ်သာမရှိသောအိမ်ထောင်စုများမရှိပါ။ သန့်ရှင်းသောရေလောင်း/ ယင်လုံအိမ်သာ သုံးစွဲမှု အသိပညာလိုအပ်ပါသည်။

**(၈) ဘေးအန္တရာယ်များနှင့်သဘာဝပတ်ဝန်းကျင်ထိန်းသိမ်းရေး**

တံခွန်တိုင်ကျေးရွာရှိ သဘာဝဘေးအန္တရာယ်အနေဖြင့်မိုးဦးကာလတွင် မုန်တိုင်းကျရောက်ခြင်း ရေကြီးရေလျှံခြင်းအနည်းငယ် ဖြစ်ပေါ်တတ်ပြီးလျှင်လှုပ်ခြင်းလည်း ရံဖန်ရံခါ ဖြစ်ပေါ်တတ်ပါသည်။ တီဗီ၊ ရေဒီယို၊ ဖုန်း အစရှိသည်တို့မှလည်း သဘာဝဘေးအန္တရာယ် သတင်းအချက်အလက်များရရှိပြီး သဘာဝ ဘေးအန္တရာယ် ကြိုတင်ကာကွယ်ရေးအစီအစဉ်များပြုလုပ် ထားရှိပါသည်။

**(၉) ကျား-မရေးရာကိစ္စရပ်ဆိုင်ရာ**

တံခွန်တိုင်ကျေးရွာတွင်လူဦးရေ(၃၈၈)ဦးရှိသည့်အနက်အမျိုးသားဦးရေ(၁၉၄)ဦး နှင့် အမျိုးသမီး ဦးရေ (၁၉၄)ဦး ဖြစ်ပါသည်။ ကျားမလူဦးရေရာခိုင်နှုန်းမှာ ကျား(၅၀%)၊ မ(၅၀%) ကျေးရွာတွင် ကျားမ လူဦးရေ မျှတလျှက်ရှိပါသည်။

လယ်ယာလုပ်ငန်းလုပ်ကိုင်ချိန်တွင်လုပ်ခလစာအနေဖြင့် နေ့စားအမျိုးသားတစ်ဦးလျှင် (၅၀၀၀)နှုန်း ရရှိပြီး၊ နေ့စားအမျိုးသမီးတစ်ဦးလျှင်(၄၀၀၀)နှုန်းခန့် ရရှိပါသည်။ဆောက်လုပ်ရေး၊ လက်သမားနှင့် ပန်းရံ နေ့စားအမျိုးသား/သမီးလျှင်တစ်ဦးလျှင် (၅၀၀၀-၄၀၀၀)နှုန်းခန့် ရရှိကြပါသည်။ ကျေးရွာအတွင်းရှိ

ဖွံ့ဖြိုးရေး လုပ်ဆောင်နေသော အဖွဲ့အစည်းများတွင် အမျိုးသမီးရေးရာ အဖွဲ့နှင့် မိခင်နှင့် ကလေး  
စောင့်ရှောက်ရေး အဖွဲ့အစည်းများ ရှိသော်လည်း ရပ်ရေးရွာရေး ကိစ္စများ တွင် ပါဝင်ဆောင်ရွက်မှု  
အားနည်းနေပါသည်။

ကျေးရွာဦးစားပေးစီမံချက်များ

ဝါးခယ်မမြို့နယ်

တံခွန်တိုင်ကျေးရွာ

စဉ်	ကျေးရွာဖွံ့ဖြိုးရေးစီမံချက်အမည်	ရမှတ်	ဦးစားပေးအဆင့်
၁	လျှပ်စစ်မီးရရှိရေးစီမံချက်	၁၀၀	၁
၂	ရေသန့်စင်စက်ရရှိရေးစီမံချက်	၉၀	၂
၃	ကျန်းမာရေးဆေးပေးခန်းရရှိရေးစီမံချက်	၈၅	၃
၄	ကွန်ကရစ်လမ်းရရှိရေးစီမံချက်	၈၀	၄
၅	စာကြည့်တိုက်ရရှိရေးစီမံချက်	၇၅	၅
၆	ဆိပ်ခံတံတားရရှိရေးစီမံချက်	၆၅	၆
၇	မြောက်ပိုင်းလမ်းကွန်ကရစ်လမ်းရရှိရေးစီမံချက်	၅၈	၇
၈	ရေကန်လမ်းကွန်ကရစ်လမ်းရရှိရေးစီမံချက်	၅၅	၈
၉	ကုန်ထုတ်လမ်းရရှိရေးစီမံချက်	၅၀	၉
၁၀	မြောင်းတူးဖော်ရေးစီမံချက်	၄၅	၁၀
၁၁	အားကစားကွင်းရရှိရေးစီမံချက်	၃၈	၁၁
၁၂	ဘက်စုံသုံးခန်းမရရှိရေးစီမံချက်	၃၇	၁၂

ဝါးခယ်မမြို့နယ် ကံကွင်းကျေးရွာအုပ်စု၊ တံခွန်တိုင်ကျေးရွာ

ကျေးရွာဖွံ့ဖြိုးရေးကော်မတီဝင်များစာရင်း

စဉ်	အမည်	အဘအမည်	မှတ်ပုံတင်အမှတ်	အသက်	တာဝန်	ဖုန်းနံပါတ်
၁	ဦးသာအောင်	ဦးစောခွာ	၁၄/၀၁မ(နိုင်) ၀၆၂၉၆၁	၅၅	ဥက္ကဋ္ဌ	၀၉-
၂	ဦးဟံငြိမ်း	ဦးစစ်ဟန်	၁၄/၀၁မ(နိုင်) ၀၀၀၂၉၈	၅၄	အတွင်းရေးမှူး	၀၉-၄၅၅၁၆၄၆၄၈
၃	ဦးအစိုး	ဦးထွန်းကြည်	၁၄/၀၁မ(နိုင်) ၂၀၂၉၈၉	၅၆	အဖွဲ့ဝင်	၀၉-
၄	ဦးလှဌေး	ဦးတင်အေး	၁၄/၀၁မ(နိုင်) ၁၀၂၉၈၇	၄၇	အဖွဲ့ဝင်	၀၉-
၅	ဦးအုန်းချစ်	ဦးမာစီ	၁၄/၀၁မ(နိုင်) ၁၄၇၃၇၁	၄၃	အဖွဲ့ဝင်	၀၉-၄၂၂၅၂၄၃၇၉
၆	ဦးမင်းသန်း	ဦးလှဆန်း	၁၄/၀၁မ(နိုင်) ၁၅၂၈၁၃	၃၉	အဖွဲ့ဝင်	၀၉-
၇	ဒေါ်မိုးမိုး	ဦးစန်းယု	၁၄/၀၁မ(နိုင်) ၁၆၉၂၇၉	၃၇	အဖွဲ့ဝင်	၀၉-၇၇၇၈၁၀၇၂၅
၈	ဒေါ်မြင့်အေး	ဦးဟန်ငြိမ်း	၁၄/၀၁မ(နိုင်) ၂၂၀၇၈၆	၃၉	အဖွဲ့ဝင်	၀၉-၇၇၅၂၇၄၈၈၆
၉	ဒေါ်အေးဝင်း	ဦးရွှေကြည်	၁၄/၀၁မ(နိုင်) ၂၀၂၉၂၀	၅၀	အဖွဲ့ဝင်	၀၉-
၁၀	ဒေါ်ဆွေဇင်ထိုက်	ဦးအောင်မောင်း	၁၄/၀၁မ(နိုင်)	၄၃	အဖွဲ့ဝင်	
၁၁	ဒေါ်အေးသီတာသင်း	ဦးကျော်အေး	၁၄/၀၁မ(နိုင်) ၂၈၄၉၉၀	၂၄	ဆပ်ဥက္ကဋ္ဌ	၀၉-၄၅၆၉၁၈၅၀၅

ကျေးရွာဖွံ့ဖြိုးရေးအထောက်အကူပြုဇယားများ

- (၁) ကျေးရွာလူမှုစီးပွားရေးအခြေအနေ
  - (က) လူဦးရေနှင့်လူဦးရေဆိုင်ရာအချက်အလက်များ
- ဇယား ( ၁ ) လူဦးရေနှင့်လူဦးရေဆိုင်ရာအချက်အလက်များ

အသက်အုပ်စု		ကျား	မ	စုစုပေါင်း	မသန်စွမ်းသူ အရေအတွက်	
					ကျား	မ
၁ နှစ် အောက်	နို့စို့အရွယ်	၄	၁	၅		
၁ နှစ်မှ ၄ နှစ်	၅ နှစ်အောက်ကလေးငယ်	၇	၇	၁၄		
၅ နှစ်မှ ၉ နှစ်	မူလတန်းကျောင်းသားအရွယ်	၁၉	၂၁	၄၀		
၁၀ နှစ်မှ ၁၄ နှစ်	အလယ်တန်းကျောင်းသားအရွယ်	၁၄	၁၆	၃၀		၂
၁၅ နှစ်မှ ၆၄ နှစ်	အလုပ်လုပ်နိုင်သည့်အရွယ်	၁၄၈	၁၄၄	၂၉၂	၁	၃
၆၅ နှစ် နှင့်အထက်	သက်ကြီးရွယ်ကြီး	၂	၅	၇		
စုစုပေါင်း		၁၉၄	၁၉၄	၃၈၈	၁	၅
စုစုပေါင်း အိမ်ထောင်စု		၉၇				

ရင်းမြစ် ... (၁) အိမ်ထောင်စုစာရင်းကောက်ယူမှု၊ (၂) ကျေးရွာအုပ်စုအုပ်ချုပ်ရေးမှူးရုံး။

- မှတ်ချက်။။အသက်အုပ်စု၁နှစ်အောက်ဆိုသည်မှာမွေးကင်းစမှအသက် (၁)
  - နှစ်မပြည့်မီအရွယ်၊၁နှစ်မှ၄နှစ်ဆိုသည်မှာအသက် (၁) နှစ်ပြည့်အရွယ်မှ (၅)
  - နှစ်မပြည့်မီအရွယ်၊၅နှစ်မှ၉နှစ်ဆိုသည်မှာအသက် (၅) နှစ်ပြည့်သည်မှအသက် (၁၀)
  - နှစ်မပြည့်မီအရွယ်၊၁၀နှစ်မှ၁၄နှစ်ဆိုသည်မှာအသက် (၁၀) နှစ်ပြည့်သည်မှအသက် (၁၅)
  - နှစ်မပြည့်မီအရွယ်၊၁၅နှစ်မှ၆၄နှစ်ဆိုသည်မှာအသက် (၁၅)နှစ်ပြည့်သည်မှအသက် (၆၅)
  - နှစ်မပြည့်မီအရွယ်၊အသက်၆၅နှစ်နှင့်အထက်ဆိုသည်မှာအသက် (၆၅)
- နှစ်ပြည့်အရွယ်နှင့်၎င်းထက်အသက်ကြီးသည့်အရွယ်များကိုဆိုလိုသည်။

လေ့လာတွေ့ရှိချက်။။ တံခွန်တိုင်ကျေးရွာတွင် နို့စို့အရွယ်(၅)ဦး၊ (၅)နှစ်အောက်ကလေးငယ်(၁၄)ဦး၊ မူလတန်းကျောင်းသားအရွယ်(၄၀)ဦး၊အလယ်တန်းကျောင်းသားအရွယ်(၃၀)ဦး၊ အလုပ်လုပ်နိုင်သည့်အရွယ် (၂၉၂)ဦးနှင့်သက်ကြီးရွယ်ကြီး(၇)ဦး စုစုပေါင်း(၃၈၈)ဦးရှိပြီး ကျားမအချိုးမှာ ညီမျှပါသည်။ ကျေးရွာတွင် မသန်စွမ်းသူအနည်းငယ်ရှိပြီး အလုပ်လုပ်နိုင်သောဦးရေမှာ များပြားသည့်အတွက် ကျေးရွာဖွံ့ဖြိုးရေး လုပ်ငန်းများဆောင်ရွက်ရာတွင် များစွာအထောက်အကူပြုကြောင်း လေ့လာတွေ့ရှိရပါသည်။

(ခ) အလုပ်လုပ်နိုင်သူအင်အား

(ခ-၁) လုပ်သားအင်အားနှင့်ဝင်ငွေရလုပ်ငန်းအမျိုးအစား

ဇယား (၂) လုပ်သားအင်အားနှင့်ဝင်ငွေရလုပ်ငန်းအမျိုးအစား

စဉ်	လုပ်ငန်းများ	အဓိက အလုပ်အကိုင်					အဓိက ဝင်ငွေရ လုပ်ငန်းမဟုတ်သော အခြားဝင်ငွေရ လုပ်ငန်းအဖြစ် လုပ်ကိုင်သူ (ဦးရေ)	ရပ်တည်နိုင်မှု (မှတ်ချက်ကို ဝေမျှစွာဖတ်ပြီးမှန်ရာတစ်ခုကိုသာ ရွေးရန်။)
		အိမ်ထောင်စု	မိသားစုဝင်လုပ်အား	အမျိုးသမီး ဦးဆောင်သည့်အိမ်ထောင်စု	ဦးရေ			
					ကျား	မ		
<b>စိုက်ပျိုးစီးပွား လုပ်ငန်းများ</b>								
၁	လယ်ယာစိုက်ပျိုးရေး							
	ကိုယ်ပိုင်လုပ်ငန်း	၆၀	၁၂၄	၅	၇၇	၄၇	မြင့် <input type="checkbox"/> လတ် <input checked="" type="checkbox"/> နိမ့် <input type="checkbox"/>	
	အလုပ်သမား / ဝန်ထမ်း	၂၅	၅၂	၁	၂၉	၂၃	မြင့် <input type="checkbox"/> လတ် <input checked="" type="checkbox"/> နိမ့် <input type="checkbox"/>	
၂	<b>တိရစ္ဆာန် မွေးမြူရေး</b>							
	ကိုယ်ပိုင်လုပ်ငန်း						မြင့် <input type="checkbox"/> လတ် <input type="checkbox"/> နိမ့် <input type="checkbox"/>	
	အလုပ်သမား / ဝန်ထမ်း						မြင့် <input type="checkbox"/> လတ် <input type="checkbox"/> နိမ့် <input type="checkbox"/>	
၃	<b>ငါးလုပ်ငန်း (ရေချို/ရေငန်ငါး/ပုစွန် စသော ရေသတ္တဝါများ ဖမ်းခြင်း၊ မွေးမြူခြင်း)</b>							
	ကိုယ်ပိုင်လုပ်ငန်း						မြင့် <input type="checkbox"/> လတ် <input type="checkbox"/> နိမ့် <input type="checkbox"/>	
	အလုပ်သမား / ဝန်ထမ်း						မြင့် <input type="checkbox"/> လတ် <input type="checkbox"/> နိမ့် <input type="checkbox"/>	
၄	<b>သစ်တောလုပ်ငန်း</b>							
	ကိုယ်ပိုင်လုပ်ငန်း						မြင့် <input type="checkbox"/> လတ် <input type="checkbox"/> နိမ့် <input type="checkbox"/>	
	အလုပ်သမား / ဝန်ထမ်း						မြင့် <input type="checkbox"/> လတ် <input type="checkbox"/> နိမ့် <input type="checkbox"/>	
<b>စိုက်ပျိုးမွေးမြူရေးမဟုတ်သော အခြားဝင်ငွေရလုပ်ငန်းများ</b>								
၅	သတ္တုတူးဖော်ရေး၊ ကျောက်ထုတ်လုပ်ရေးနှင့် သဘာဝရင်းမြစ်များ ထုတ်လုပ်ခြင်း							
	ကိုယ်ပိုင်						မြင့် <input type="checkbox"/>	

စဉ်	လုပ်ငန်းများ	အဓိက အလုပ်အကိုင်					အဓိက ဝင်ငွေရ လုပ်ငန်းမဟုတ်သော အခြားဝင်ငွေရ လုပ်ငန်း အဖြစ် လုပ်ကိုင်သူ (ဦးရေ)	ရပ်တည်နိုင်မှု (မှတ်ချက်ကို ဝေဖန်ရာတွင် ပြီးမှန်ရာတစ်ခုကိုသာ ရွေးရန်။)
		အိမ်ထောင်စု	မိသားစု ဝင်လုပ်အား	အမျိုးသမီး ဦးဆောင်သည့် အိမ်ထောင်စု	ဦးရေ			
					ကျား	မ		
	လုပ်ငန်း						လတ် <input type="checkbox"/> နိမ့် <input type="checkbox"/>	
	အလုပ်သမား / ဝန်ထမ်း						မြင့် <input type="checkbox"/> လတ် <input type="checkbox"/> နိမ့် <input type="checkbox"/>	
၆	ထုတ်ကုန်လုပ်ငန်း							
	ကိုယ်ပိုင် လုပ်ငန်း						မြင့် <input type="checkbox"/> လတ် <input type="checkbox"/> နိမ့် <input type="checkbox"/>	
	အလုပ်သမား / ဝန်ထမ်း						မြင့် <input type="checkbox"/> လတ် <input type="checkbox"/> နိမ့် <input type="checkbox"/>	
၇	လျှပ်စစ်၊ ဓာတ်ငွေ့ နှင့် ရေပေးဝေရေး							
	ကိုယ်ပိုင် လုပ်ငန်း						မြင့် <input type="checkbox"/> လတ် <input type="checkbox"/> နိမ့် <input type="checkbox"/>	
	အလုပ်သမား / ဝန်ထမ်း						မြင့် <input type="checkbox"/> လတ် <input type="checkbox"/> နိမ့် <input type="checkbox"/>	
၈	ဆောက်လုပ်ရေး၊ လက်သမား၊ ပန်းရံ လုပ်ငန်း							
	ကိုယ်ပိုင် လုပ်ငန်း						မြင့် <input type="checkbox"/> လတ် <input type="checkbox"/> နိမ့် <input type="checkbox"/>	
	အလုပ်သမား / ဝန်ထမ်း						မြင့် <input type="checkbox"/> လတ် <input type="checkbox"/> နိမ့် <input type="checkbox"/>	
၉	ယာဉ်၊ စက်ကိရိယာနှင့် တာရှည်ခံအိမ်သုံးပစ္စည်းများ ပြင်ဆင်ရေး							
	ကိုယ်ပိုင် လုပ်ငန်း						မြင့် <input type="checkbox"/> လတ် <input type="checkbox"/> နိမ့် <input type="checkbox"/>	
	အလုပ်သမား / ဝန်ထမ်း						မြင့် <input type="checkbox"/> လတ် <input type="checkbox"/> နိမ့် <input type="checkbox"/>	
၁၀	ကျွမ်းကျင်ပညာရှင်များ (ဆံပင်၊ အလှပြင်၊ အပ်ချုပ်၊ အင်ဂျင်နီယာ၊ သင်တန်းပေးသူ စသည်)							
	ကိုယ်ပိုင် လုပ်ငန်း						မြင့် <input type="checkbox"/> လတ် <input type="checkbox"/> နိမ့် <input type="checkbox"/>	

စဉ်	လုပ်ငန်းများ	အဓိက အလုပ်အကိုင်					အဓိက ဝင်ငွေရ လုပ်ငန်းမဟုတ်သော အခြားဝင်ငွေရ လုပ်ငန်းအဖြစ် လုပ်ကိုင်သူ (ဦးရေ)	ရပ်တည်နိုင်မှု (မှတ်ချက်ကို ဝေဖန်ချက်ကို ပြီးမှန်ရာတစ်ခုကိုသာ ရွေးရန်။)
		အိမ်ထောင်စု	မိသားစုဝင် လုပ်အား	အမျိုးသမီး ဦးဆောင်သည့် အိမ်ထောင်စု	ဦးရေ			
					ကျား	မ		
	အလုပ်သမား / ဝန်ထမ်း							မြင့် <input type="checkbox"/> လတ် <input type="checkbox"/> နိမ့် <input type="checkbox"/>
၁၁	လက်လီ- လက်ကား ရောင်းဝယ်ရေး							
	ကိုယ်ပိုင် လုပ်ငန်း						၃	မြင့် <input type="checkbox"/> လတ် <input checked="" type="checkbox"/> နိမ့် <input type="checkbox"/>
	အလုပ်သမား / ဝန်ထမ်း							မြင့် <input type="checkbox"/> လတ် <input type="checkbox"/> နိမ့် <input type="checkbox"/>
၁၂	ဟိုတယ် နှင့် စားသောက်ဆိုင် လုပ်ငန်း							
	ကိုယ်ပိုင် လုပ်ငန်း							မြင့် <input type="checkbox"/> လတ် <input type="checkbox"/> နိမ့် <input type="checkbox"/>
	အလုပ်သမား / ဝန်ထမ်း							မြင့် <input type="checkbox"/> လတ် <input type="checkbox"/> နိမ့် <input type="checkbox"/>
၁၃	ပို့ဆောင်ရေး၊ သိုလှောင်ရေးနှင့် ဆက်သွယ်ရေး							
	ကိုယ်ပိုင် လုပ်ငန်း							မြင့် <input type="checkbox"/> လတ် <input type="checkbox"/> နိမ့် <input type="checkbox"/>
	အလုပ်သမား / ဝန်ထမ်း							မြင့် <input type="checkbox"/> လတ် <input type="checkbox"/> နိမ့် <input type="checkbox"/>
၁၄	ငွေချေး ဝန်ဆောင်မှု လုပ်ငန်း (ဘဏ် နှင့် ငွေချေးခြင်း အပါအဝင် ငွေကြေးဝန်ဆောင်မှု လုပ်ငန်း)							
	ကိုယ်ပိုင် လုပ်ငန်း							မြင့် <input type="checkbox"/> လတ် <input type="checkbox"/> နိမ့် <input type="checkbox"/>
	အလုပ်သမား / ဝန်ထမ်း							မြင့် <input type="checkbox"/> လတ် <input type="checkbox"/> နိမ့် <input type="checkbox"/>
၁၅	အိမ်ခြံမြေ၊ ယာဉ်၊ စက်ကိရိယာ၊ ရောင်းဝယ် ငှားရမ်းခြင်းနှင့် ဆက်စပ်သော လုပ်ငန်းများ							
	ကိုယ်ပိုင် လုပ်ငန်း							မြင့် <input type="checkbox"/> လတ် <input type="checkbox"/> နိမ့် <input type="checkbox"/>
	အလုပ်သမား / ဝန်ထမ်း							မြင့် <input type="checkbox"/> လတ် <input type="checkbox"/> နိမ့် <input type="checkbox"/>
၁၆	ပြည်သူ့ဝန်ဆောင်မှုလုပ်ငန်းများ (အုပ်ချုပ်ရေး၊ ကာကွယ်ရေးနှင့်ဘေးကင်းလုံခြုံရေး)							
	ကိုယ်ပိုင် လုပ်ငန်း							မြင့် <input type="checkbox"/> လတ် <input type="checkbox"/> နိမ့် <input type="checkbox"/>

စဉ်	လုပ်ငန်းများ	အဓိက အလုပ်အကိုင်					အဓိက ဝင်ငွေရ လုပ်ငန်းမဟုတ်သော အခြားဝင်ငွေရ လုပ်ငန်းအဖြစ် လုပ်ကိုင်သူ (ဦးရေ)	ရပ်တည်နိုင်မှု (မှတ်ချက်ကို ဝေဖန်ရာတွင် ပြီးမှန်ရာတစ်ခုကိုသာ ရွေးရန်။)
		အိမ်ထောင်စု	မိသားစုဝင် လုပ်အား	အမျိုးသမီး ဦးဆောင်သည့် အိမ်ထောင်စု	ဦးရေ			
					ကျား	မ		
								<input type="checkbox"/>
	အလုပ်သမား / ဝန်ထမ်း							မြင့် <input type="checkbox"/> လတ် <input type="checkbox"/> နိမ့် <input type="checkbox"/>
၁၇	ပညာရေး							
	ကိုယ်ပိုင် လုပ်ငန်း							မြင့် <input type="checkbox"/> လတ် <input type="checkbox"/> နိမ့် <input type="checkbox"/>
	အလုပ်သမား / ဝန်ထမ်း						၃	မြင့် <input type="checkbox"/> လတ် <input checked="" type="checkbox"/> နိမ့် <input type="checkbox"/>
၁၈	ကျန်းမာရေး							
	ကိုယ်ပိုင် လုပ်ငန်း							မြင့် <input type="checkbox"/> လတ် <input type="checkbox"/> နိမ့် <input type="checkbox"/>
	အလုပ်သမား / ဝန်ထမ်း							မြင့် <input type="checkbox"/> လတ် <input type="checkbox"/> နိမ့် <input type="checkbox"/>
၁၉	လူမှုရေး လုပ်ငန်းများ							
	ကိုယ်ပိုင် လုပ်ငန်း							မြင့် <input type="checkbox"/> လတ် <input type="checkbox"/> နိမ့် <input type="checkbox"/>
	အလုပ်သမား / ဝန်ထမ်း							မြင့် <input type="checkbox"/> လတ် <input type="checkbox"/> နိမ့် <input type="checkbox"/>
၂၀	အိမ်များတွင် အငှားလိုက်လုပ်သူများနှင့် အမျိုးအမည် မဖော်ပြနိုင်သော လုပ်ငန်းများ							
	ကိုယ်ပိုင် လုပ်ငန်း							<input checked="" type="checkbox"/>
	အလုပ်သမား / ကျွဲပန်း / ရာသီအလိုက် အလုပ်သမား	၁၂	၃၇			၂၂	၁၅	
၂၁	ပြင်ပအဖွဲ့အစည်းများနှင့် ကုမ္ပဏီများတွင် လုပ်ကိုင်သူများ							

စဉ်	လုပ်ငန်းများ	အဓိက အလုပ်အကိုင်					အဓိက ဝင်ငွေရ လုပ်ငန်းမဟုတ်သော အခြားဝင်ငွေရ လုပ်ငန်းအဖြစ် လုပ်ကိုင်သူ (ဦးရေ)	ရပ်တည်နိုင်မှု (မှတ်ချက်ကို ဝေဖန်ရာတွင် ပြီးမှန်ရာတစ်ခုကိုသာ ရွေးရန်။)
		အိမ်ထောင်စု	မိသားစုဝင်လုပ်အား	အမျိုးသမီး ဦးဆောင်သည့် အိမ်ထောင်စု	ဦးရေ			
					ကျား	မ		
	ကိုယ်ပိုင်လုပ်ငန်း						မြင့် <input type="checkbox"/> လတ် <input type="checkbox"/> နိမ့် <input type="checkbox"/>	
	အလုပ်သမား / ဝန်ထမ်း						မြင့် <input type="checkbox"/> လတ် <input type="checkbox"/> နိမ့် <input type="checkbox"/>	
	စုစုပေါင်း	၉၇	၂၁၃	၆	၁၂၈	၈၅	၆ <input checked="" type="checkbox"/>	

ရင်းမြစ် ... (၁) အိမ်ထောင်စုစာရင်းကောက်ယူမှု၊ (၂) ကျေးရွာအုပ်စုအုပ်ချုပ်ရေးမှူးရုံး။

မှတ်ချက်။။ “အခြားဝင်ငွေရလုပ်ငန်းအဖြစ် လုပ်ကိုင်သူများ” အရေအတွက်တွင် “မိသားစုဝင်လုပ်အား” ထပ်မံထည့်သွင်းကောက်ယူခြင်း မပြုရပါ။ “ရပ်တည်နိုင်မှု (နိမ့်၊လတ်၊မြင့်)” ဆိုသည်မှာဖော်ပြပါလုပ်ငန်း တစ်ခုတွင် ကိုယ်ပိုင်လုပ်ငန်းလုပ်လိုသူ(သို့မဟုတ်)အလုပ်သမား / ဝန်ထမ်းအဖြစ်လုပ်ကိုင်လိုသူ များအတွက် အလုပ်အကိုင်အခွင့်အလမ်းရရှိနိုင်မှုအခြေအနေကိုဆိုလိုပါသည်။ ဥပမာ - “စိုက်ပျိုးရေး” ကဏ္ဍ၏ “ကိုယ်ပိုင်လုပ်ငန်း” တွင်ရပ်တည်နိုင်မှု “မြင့်” ဆိုပါကအဆိုပါ လုပ်ငန်းတွင် ကိုယ်ပိုင် လုပ်ငန်းတစ်ခုလုပ်ကိုင်ရန် အခွင့်အလမ်းများနေသည်ဟုဆိုလိုပါသည်။

လေ့လာတွေ့ရှိချက်။ ။ တံခွန်တိုင်ကျေးရွာသည် စိုက်ပျိုးကဏ္ဍသာ အဓိကထားလုပ်ကိုင်ကြပါသည်။ လယ်ယာမြေမရှိသူများမှာ လယ်ယာမြေပိုင်ရှိသူများထံမှ ငှားရမ်းလုပ်ကိုင်ခြင်း၊ ဈေးရောင်းခြင်းနှင့် အခြားကျပ်နီးလုပ်ငန်းများလုပ်ကိုင်၍ အသက်မွေးဝမ်းကျောင်းပြုကြပြီး ရပ်တည်နိုင်မှုမှာ အသင့်အတင့်သာ ရှိကြောင်းလေ့လာတွေ့ရှိရပါသည်။

(ခ-၂) လုပ်ငန်းနှင့်ကျား၊မအလိုက်အနည်းဆုံးနှင့်အများဆုံးလုပ်အားခနှုန်းထား  
ဇယား (၃) လုပ်ငန်းနှင့်ကျား၊မအလိုက်အနည်းဆုံးနှင့်အများဆုံးလုပ်အားခနှုန်းထား

#	အလုပ်အကိုင်	ရေတွက်ပုံ	အများဆုံး (ကျပ်)		အနည်းဆုံး (ကျပ်)	
			ကျား	မ	ကျား	မ
၁	လယ်ယာစိုက်ပျိုးရေး	နေ့စား	၅၀၀၀	၄၀၀၀	၄၀၀၀	၃၅၀၀
၂	တိရစ္ဆာန်မွေးမြူရေး	နေ့စား				
၃	ငါးလုပ်ငန်း (ရေချို/ရေငန်ငါးဖမ်းခြင်း၊ မွေးမြူခြင်း)	နေ့စား				
၄	သတ္တုတူးဖော်ရေး၊ ကျောက်ထုတ်လုပ်ရေး နှင့် သဘာဝရင်းမြစ်များ ထုတ်လုပ်ခြင်း	နေ့စား				
၅	ထုတ်ကုန်လုပ်ငန်း	နေ့စား				

#	အလုပ်အကိုင်	ရေတွက်ပုံ	အများဆုံး (ကျပ်)		အနည်းဆုံး (ကျပ်)	
			ကျား	မ	ကျား	မ
၆	ဆောက်လုပ်ရေး၊ လက်သမား၊ ပန်းရံလုပ်ငန်း	နေ့စား				
၇	ယာဉ်၊ စက်ကိရိယာ၊ အိမ်သုံးပစ္စည်းများ ပြင်ဆင်ရေး	နေ့စား				
၈	လက်လီ-လက်ကား ရောင်းဝယ်ရေး	နေ့စား				
၉	ကျွမ်းကျင်ပညာရှင်များ (ဆံပင်၊ အလှပြင်၊ အပ်ချုပ်၊ အင်ဂျင်နီယာ၊ သင်တန်း ပေးသူ စသည်)	နေ့စား				
၁၀	ဟိုတယ်နှင့် စားသောက်ဆိုင် လုပ်ငန်း	နေ့စား				

ရင်းမြစ် ... ဦးတည်အုပ်စုဆွေးနွေးခြင်း - ရပ်မိရပ်ဖအုပ်စု၊ အမျိုးသမီးအုပ်စု၊ လယ်သမားအုပ်စု၊ မှတ်ချက်(၁) လခစားအလုပ်သမားများ၏တစ်ရက်ဝင်ငွေ = (လစာ ÷ ၂၂.၇၅)

(၂) နာရီတွက်ဖြင့်ရသောအလုပ်သမားများ၏တစ်ရက်ဝင်ငွေ = (တစ်နာရီဝင်ငွေ × ၈)

လေ့လာတွေ့ရှိချက်။ ။ တံခွန်တိုင်ကျေးရွာတွင် လယ်ယာစိုက်ပျိုးရေးလုပ်ငန်းကိုသာ အဓိက လုပ်ဆောင်ကြပြီး ယောက်ျားလေးများ၏ အများဆုံးတစ်နေ့လုပ်အားခမှာ ၅၀၀၀ ကျပ်ဖြစ်ပြီး အနည်းဆုံးတစ်နေ့လုပ်အားခမှာ ၄၀၀၀ကျပ်ဖြစ်ပါသည်။ အမျိုးသမီးများ၏ အများဆုံး တစ်နေ့ လုပ်အားခ မှာ ၄၀၀၀ကျပ်ဖြစ်၍ အနည်းဆုံး တစ်နေ့လုပ်အားခမှာ ၃၅၀၀ ကျပ်ဖြစ်ပါသည်။ လက်သမား ပန်းရံလုပ်ငန်းများ မှာလည်းပုံမှန်မရှိသောကြောင့် အဆင်မပြေမှုများရှိသည်ကိုလေ့လာ တွေ့ရှိရပါသည်။

(ဂ) သဘာဝရင်းမြစ်များ

(ဂ-၁) စိုက်ပျိုးနိုင်သောမြေဧရိယာ

ဇယား (၄) ကျေးရွာ၏စိုက်ပျိုးမြေပိုင်ဆိုင်မှု

မြေအမျိုးအစား	ဧရိယာ (ဧက)	မြေဆီလွှာအရည်အသွေး (မှန်ရာတစ်ခုကိုသာရွေးရန်)		
လယ်မြေ	၂၅၆	ကောင်း <input type="checkbox"/>	သင့် <input checked="" type="checkbox"/>	ညံ့ <input type="checkbox"/>
ယာမြေ / တောင်ယာမြေ		ကောင်း <input type="checkbox"/>	သင့် <input type="checkbox"/>	ညံ့ <input type="checkbox"/>
ဥယျာဉ်ခြံမြေ	၁	ကောင်း <input type="checkbox"/>	သင့် <input type="checkbox"/>	ညံ့ <input checked="" type="checkbox"/>
ကိုင်း/ကျွန်းမြေ		ကောင်း <input type="checkbox"/>	သင့် <input type="checkbox"/>	ညံ့ <input type="checkbox"/>
ဧနိတောမြေ		ကောင်း <input type="checkbox"/>	သင့် <input type="checkbox"/>	ညံ့ <input type="checkbox"/>
စားကျက်မြေ	၁၀	ကောင်း <input type="checkbox"/>	သင့် <input type="checkbox"/>	ညံ့ <input checked="" type="checkbox"/>
မြေလွတ်မြေလပ်		ကောင်း <input type="checkbox"/>	သင့် <input type="checkbox"/>	ညံ့ <input type="checkbox"/>

မြေအမျိုးအစား	ဧရိယာ (ဧက)	မြေဆီလွှာအရည်အသွေး(မှန်ရာတစ်ခုကိုသာရွေးရန်)
စုစုပေါင်း	၂၇၇	<input checked="" type="checkbox"/>

ရင်းမြစ် ... (၁) အိမ်ထောင်စုစာရင်းကောက်ယူမှု၊ (၂) ဦးတည်အုပ်စုဆွေးနွေးခြင်း - လယ်သမားအုပ်စု၊ (၃) လယ်ယာမြေစီမံခန့်ခွဲရေးနှင့်စာရင်းအင်းဦးစီးဌာန၊ (၄) ကျေးရွာအုပ်စုအုပ်ချုပ်ရေးမှူးရုံး။

မှတ်ချက်။။မြေလွတ်မြေလပ်ဆိုသည်မှာယခင်ကသီးစားခံယူလုပ်ကိုင်လာခဲ့ပြီးအကြောင်းအမျိုးမျိုးကြောင့်စွန့်လွှတ်ထားသည့်သီးစားခံယူလုပ်ကိုင်သူမရှိသောစိုက်ပျိုးရေး (သို့)

မွေးမြူရေးလုပ်ကိုင်နိုင်သည့်မြေနှင့်နိုင်ငံတော်ကသီးသန့်လျာထားသတ်မှတ်သည့် မြေများကိုဆိုသည်။

လေ့လာတွေ့ရှိချက်။ ။ တံခွန်တိုင်ကျေးရွာတွင်လယ်မြေ စုစုပေါင်း(၂၇၇)ဧကရှိပြီး စပါးစိုက်ပျိုးခြင်းကိုသာ အဓိကထားလုပ်ကိုင်ကြပါသည်။ မြေဆီလွှာအရည်အသွေးမှာ အသင့်အတင့်ကောင်းမွန်ပါသည်။ကျေးရွာတွင် ဥယျာဉ်ခြံမြေ အနည်းငယ်ရှိပြီး ရာသီပေါ်သီးနှံများကို စိုက်ပျိုး ကြကြောင်း လေ့လာတွေ့ရှိရပါသည်။

(ဂ-၂) ဓာတ်သတ္တုနှင့်အခြားသဘာဝရင်းမြစ်များ

ဇယား (၅) ဓာတ်သတ္တုနှင့်အခြားသဘာဝရင်းမြစ်များ

အမျိုးအစား	ကျေးရွာနှင့်အနီးပတ်ဝန်းကျင်တွင်သဘာဝအတိုင်းတွေ့ရှိနိုင်မှု (မှန်ရာတစ်ခုကိုသာရွေးရန်)	အသုံးပြုနိုင်မှု (မှန်ရာတစ်ခုကိုသာရွေးရန်)	လွန်ခဲ့သော(၁၀)နှစ်ကအခြေအနေ(မှန်ရာတစ်ခုကိုသာရွေးရန်)
သတ္တုနှင့်အခြားတွင်းထွက်သယံဇာတများ (ဓာတ်ငွေ့၊ရေနံ၊ကျောက်မဉ္ဇူကန်စသည်။)	များ <input type="checkbox"/> သင့် <input type="checkbox"/> နည်း <input type="checkbox"/> မရှိ <input checked="" type="checkbox"/>	လွယ် <input type="checkbox"/> ခက် <input type="checkbox"/> အသုံးမပြုနိုင်ပါ <input checked="" type="checkbox"/>	လျော့ <input type="checkbox"/> တိုး <input type="checkbox"/> အပြောင်းအလဲမရှိ <input checked="" type="checkbox"/>
ကျောက်၊သဲ၊ကျောက်စရစ်စသည်များ	များ <input type="checkbox"/> သင့် <input type="checkbox"/> နည်း <input type="checkbox"/> မရှိ <input checked="" type="checkbox"/>	လွယ် <input type="checkbox"/> ခက် <input type="checkbox"/> အသုံးမပြုနိုင်ပါ <input checked="" type="checkbox"/>	လျော့ <input type="checkbox"/> တိုး <input type="checkbox"/> အပြောင်းအလဲမရှိ <input checked="" type="checkbox"/>
သဘာဝအပင်မျိုးစိတ်များ (နွားစားဆေးဘက်ဝင်အပင်)	များ <input type="checkbox"/> သင့် <input checked="" type="checkbox"/> နည်း <input type="checkbox"/> မရှိ <input type="checkbox"/>	လွယ် <input checked="" type="checkbox"/> ခက် <input type="checkbox"/> အသုံးမပြုနိုင်ပါ <input type="checkbox"/>	လျော့ <input type="checkbox"/> တိုး <input type="checkbox"/>

အမျိုးအစား	ကျေးရွာနှင့်အနီးပတ်ဝန်းကျင်တွင်သဘာဝအတိုင်းတွေ့ရှိနိုင်မှု (မှန်ရာတစ်ခုကိုသာရွေးရန်)	အသုံးချနိုင်မှု (မှန်ရာတစ်ခုကိုသာရွေးရန်)	လွန်ခဲ့သော(၁၀)နှစ်ကအခြေအနေ(မှန်ရာတစ်ခုကိုသာရွေးရန်)
င် များ)			အပြောင်းအလဲမရှိ <input checked="" type="checkbox"/>
သဘာဝတိရစ္ဆာန်မျိုးစိတ်များ	များ <input type="checkbox"/> သင့် <input checked="" type="checkbox"/> နည်း <input type="checkbox"/> မရှိ <input type="checkbox"/>	<input checked="" type="checkbox"/>	လျော့ <input type="checkbox"/> တိုး <input type="checkbox"/> အပြောင်းအလဲမရှိ <input checked="" type="checkbox"/>
ရေ - မြေပေါ်ရေ (အင်း၊အိုင်၊ကန်၊ချောင်း၊မြစ်၊စိမ့်စမ်း)	များ <input type="checkbox"/> သင့် <input checked="" type="checkbox"/> နည်း <input type="checkbox"/> မရှိ <input type="checkbox"/>	လွယ် <input type="checkbox"/> ခက် <input checked="" type="checkbox"/> အသုံးမပြုနိုင်ပါ <input type="checkbox"/>	လျော့ <input type="checkbox"/> တိုး <input type="checkbox"/> အပြောင်းအလဲမရှိ <input checked="" type="checkbox"/>
ရေ - မြေအောက်ရေ (တွင်းတိမ်၊တွင်းနက်၊လက်တူးတွင်း)	များ <input type="checkbox"/> သင့် <input type="checkbox"/> နည်း <input checked="" type="checkbox"/> မရှိ <input type="checkbox"/>	လွယ် <input type="checkbox"/> ခက် <input checked="" type="checkbox"/> အသုံးမပြုနိုင်ပါ <input type="checkbox"/>	လျော့ <input checked="" type="checkbox"/> တိုး <input type="checkbox"/> အပြောင်းအလဲမရှိ <input checked="" type="checkbox"/>
သစ်တော - အပူပိုင်းသစ်တော	များ <input type="checkbox"/> သင့် <input type="checkbox"/> နည်း <input type="checkbox"/> မရှိ <input checked="" type="checkbox"/>	လွယ် <input type="checkbox"/> ခက် <input type="checkbox"/> အသုံးမပြုနိုင်ပါ <input checked="" type="checkbox"/>	လျော့ <input type="checkbox"/> တိုး <input type="checkbox"/> အပြောင်းအလဲမရှိ <input checked="" type="checkbox"/>
သစ်တော - ဒီရေတောများ	များ <input type="checkbox"/> သင့် <input type="checkbox"/> နည်း <input type="checkbox"/> မရှိ <input checked="" type="checkbox"/>	လွယ် <input type="checkbox"/> ခက် <input type="checkbox"/> အသုံးမပြုနိုင်ပါ <input checked="" type="checkbox"/>	လျော့ <input type="checkbox"/> တိုး <input type="checkbox"/> အပြောင်းအလဲမရှိ <input checked="" type="checkbox"/>

ရင်းမြစ်...ဦးတည်အုပ်စုဆွေးနွေးခြင်း

ရပ်မိရပ်ဖအုပ်စု၊သစ်တောဦးစီးဌာန၊အထွေထွေအုပ်ချုပ်ရေးဦးစီးဌာန။

လေ့လာတွေ့ရှိချက်။ ။ ။ တံခွန်တိုင်ကျေးရွာ၏ အနီးပတ်ဝန်းကျင်တွင် ဓာတ်သတ္တုနှင့် အခြားသဘာဝရင်းမြစ်များ မရှိပါ။ သဘာဝဆေးဘက်ဝင်အပင်များ၊ တိရစ္ဆာန်မျိုးစိတ်များ အနည်းငယ် ရှိကြောင်း လေ့လာတွေ့ရှိ ရပါသည်။

(ဃ) ဥစ္စာဓနအဆင့်အခြေအနေ

ဇယား (၆) ဥစ္စာဓနအဆင့်အခြေအနေ

အကြောင်းအရာ	သတ်မှတ်စံနှုန်း			
	အဆင်ပြေသော အိမ်ထောင်စု	အလယ်အလတ်ရှိ သောအိမ်ထောင်စု	မပြေလည်သော အိမ်ထောင်စု	အလွန်မပြေလည်သော အိမ်ထောင်စု
မြေယာပိုင်ဆိုင်မှု	များ	အသင့်အတင့်	နည်း	အလွန်နည်း (သို့) မရှိ

အချိန်ကာလ	အိမ်ထောင်စု အရေအတွက်	အမျိုးသမီးဦး ဆောင်သည့် အိမ်ထောင်စု အရေအတွက်	ဖြေရှင်းသည့်နည်းဗျူဟာ (ဖြေရှင်းနည်းတစ်ခုစီအ လိုက်အိမ်ထောင်စုအရေအတွက်များကိုဖော်ပြရန်)
-----------	-------------------------	--	--

အကြောင်းအရာ	သတ်မှတ်စံနှုန်း			
	အဆင်ပြေသော အိမ်ထောင်စု	အလယ်အလတ်ရှိ သောအိမ်ထောင်စု	မပြေလည်သော အိမ်ထောင်စု	အလွန်မပြေလည် သောအိမ်ထောင်စု
အိမ်အခြေအနေ	အလွန်ကောင်း	အသင့်အတင့် ကောင်း	ညံ့	အလွန်ညံ့
ကုန်ထုတ်လုပ်မှုနှင့် ဆိုင်သောပိုင်ဆိုင်မှု	များ	အသင့်အတင့်	နည်း	မရှိ
အဓိကစီးပွားရေး လုပ်ငန်း	စီးပွား (ဝင်ငွေ) အလွန်ကောင်း	စီးပွား (ဝင်ငွေ) အသင့်အတင့်	စီးပွား (ဝင်ငွေ) နည်း	စီးပွား (ဝင်ငွေ) အလွန်နည်း
အိမ်ထောင်စု	၁၇	၂၃	၃၄	၂၃

ရင်းမြစ် ... (၁) ကျေးရွာလုံးကျွတ်အစည်းအဝေးပြုလုပ်ခြင်း။

လေ့လာတွေ့ရှိချက်။ ။ တံခွန်တိုင်ကျေးရွာ၏ ဥစ္စာဓနအဆင့်အခြေအနေမှာ အဆင်ပြေသောအိမ်ထောင်စုနှင့် အသင့်အတင့်ရှိသော အိမ်ထောင်စုများမှာ ကျေးရွာအိမ်ထောင်စု၏ (၅၅) ရာခိုင်နှုန်းခန့်ရှိပြီး အဆင်မပြေသောအိမ်ထောင်စုနှင့် အလွန်အဆင်မပြေသောအိမ်ထောင်စုများမှာ ကျပ်စားလုပ်ငန်းများ လုပ်ကိုင်ကြပြီး အလုပ်အကိုင်နှင့် အခွင့်အလမ်းနည်းပါးကြောင်း တွေ့ရှိရပါသည်။

(c) ထိခိုက်လွယ်မှု

(c-၁) ဝမ်းစာဖူလုံမှု

ဇယား (၇) ချေးငှားခြင်းမရှိဘဲတစ်နေ့လျှင်အနည်းဆုံးနှစ်နပ်စားနိုင်သည့်အိမ်ထောင်စုများ (ဥစ္စာဓနအဆင့် “၃” နှင့် “၄” အိမ်ထောင်စုပေါင်း၏ ၃၀ ရာခိုင်နှုန်းစီ)

၃လအောက်ဝမ်းစာဖူလုံမှု	၅		အခြားအစာပြောင်းလဲစား = အစာလျှော့စား = အထောက်အပံ့ယူ = ၁ ချေးယူ = ၂ လုပ်အားခကြိုယူ = ၁
၃လနှင့်၆လကြားဝမ်းစာဖူလုံမှု	၈		အခြားအစာပြောင်းလဲစား = အစာလျှော့စား = အထောက်အပံ့ယူ = ၂ ချေးယူ = ၄ လုပ်အားခကြိုယူ = ၂
၆လမှာ၂လအထိဝမ်းစာဖူလုံမှု	၃		အခြားအစာပြောင်းလဲစား = အစာလျှော့စား = အထောက်အပံ့ယူ = ချေးယူ = ၂ လုပ်အားခကြိုယူ = ၁

ရင်းမြစ်..ဥစ္စာဓနအဆင့် “၃” နှင့် “၄” အိမ်ထောင်စုပေါင်း၏၃၀ရာခိုင်နှုန်းစီအားစစ်တမ်းကောက်ယူခြင်း။

လေ့လာတွေ့ရှိချက်။ ။ တံခွန်တိုင်ကျေးရွာတွင် ဝမ်းစာဖူလုံမှု ကောက်ယူရရှိမှုအရ ဆင်းရဲသော အိမ်ထောင်စုများမှာ အကြွေး တင်ရှိမှုရှိပြီး ချေးယူခြင်း၊ လုပ်အားခကြိုယူခြင်းနှင့် အထောက်အပံ့ယူခြင်း တို့ဖြင့် မိသားစု စားဝတ်နေရေး အတွက် ဖြေရှင်းကြရကြောင်း လေ့လာတွေ့ရှိရပါသည်။

(c-၂) ကူညီစောင့်ရှောက်မှုအထူးလိုအပ်သောအုပ်စုများ၏ထိခိုက်လွယ်မှုအခြေအနေ ဇယား (၈) ကူညီစောင့်ရှောက်မှုအထူးလိုအပ်သောအုပ်စုများ၏ထိခိုက်လွယ်မှုအခြေအနေ

အကြောင်းအရာ	ကျား	မ	ပေါင်း
မိသားစုစောင့်ရှောက်မှုမရှိသောသက်ကြီးရွယ်အို ၆၄နှစ်နှင့်အထက်	-	-	-
မိသားစု/ရပ်ရွာ၏စောင့်ရှောက်မှုမရှိသောမသန်စွမ်းသည့်ပုဂ္ဂိုလ်	-	-	-
	အိမ်ထောင်စုအရေအတွက်		
ဆင်းရဲ၍မိသားစုဦးရေများသည့်အမျိုးသမီးဦးဆောင်အိမ်ထောင်စု		-	
ဆင်းရဲ၍မိသားစုဦးရေများသည့်မုဆိုးဖို/ တစ်ခုလပ်အိမ်ထောင်စု		-	
အခြားဒေသသို့ကြာမြင့်စွာသွားရောက်နေထိုင်လုပ်ကိုင်နေသည့်ဆင်းရဲသည့်အိမ်ထောင်စု		-	

ရင်းမြစ် ... ဦးတည်အုပ်စုဆွေးနွေးခြင်း - ရပ်မိရပ်ဖအုပ်စု။

လေ့လာတွေ့ရှိချက်။ ။ တံခွန်တိုင်ကျေးရွာတွင် သက်ကြီးရွယ်အို ၆၄နှစ် နှင့်အထက် လူကြီးများ ရှိသော်လည်း မိသားစုစောင့်ရှောက်မှုမရှိကြပါသည်။ ဆင်းရဲ၍မိသားစုဦးရေများသည့် အမျိုးသမီးဦးဆောင်အိမ်ထောင်စုနှင့် ဆင်းရဲ၍မိသားစုဦးရေများသည့်မုဆိုးဖို/ တစ်ခုလပ်အိမ်ထောင်စုများမရှိပါ။ ဆင်းရဲသော အိမ်ထောင်စုများမှာ

အခြားဒေသများသို့ ပြောင်းရွှေ့လုပ်ကိုင်ကြပြီး မိမိတို့ကျေးရွာအတွင်း၌လည်း အခြားဝင်ငွေရလုပ်ငန်းများနှင့် ကျပန်းလုပ်ငန်း များကိုသာ လုပ်ကိုင်ဆောင်ရွက်နေကြကြောင်း တွေ့ရှိရပါသည်။

(င-၃) ကျေးရွာ၏ထိခိုက်သက်ရောက်လွယ်မှုအခြေအနေ

ဇယား (၉) ကျေးရွာ၏ထိခိုက်သက်ရောက်လွယ်မှုအခြေအနေနှင့်ဘေးအန္တရာယ်လျော့ချရေးအစီအမံများ

စဉ်	ထိခိုက်လွယ်မှုအမျိုးအစား	ထိခိုက်လွယ်မှုအခြေအနေ (မှန်ရာတစ်ခုကိုသာရွေးရန်)			စွမ်းဆောင်နိုင်မှု (ထိခိုက်မှုလျော့နည်းရေးနှင့်လိုက်လျောညီထွေဖြစ်စေမည့်အစီအမံများ)		
		သဘာဝဘေးအန္တရာယ်များ	နိမ့်	လတ်	မြင့်	နိမ့်	လတ်
၁	မြစ်ရေကြီးမှု	✓			✓		
၂	လျှပ်တပြတ်ရေကြီးခြင်း	✓			✓		
၃	မုန်တိုင်းဒီရေ	✓			✓		
၄	ဆူနာမီ	✓			✓		
၅	တိုင်ဖုန်းမုန်တိုင်း	✓			✓		
၆	လေဆင်နှာမောင်း	✓			✓		
၇	ငလျင်	✓			✓		
၈	အပူလှိုင်း	✓			✓		
၉	စိုက်ပျိုးမြေများတွင်ရေငံဝင်ရောက်မှု	✓			✓		
၁၀	အအေးလှိုင်း	✓			✓		
၁၁	မိုးသီးကြွေကျမှု	✓			✓		
၁၂	မိုးခေါင်ခြင်း	✓			✓		
၁၃	တောမီးလောင်ခြင်း	✓			✓		
၁၄	မြစ်ကမ်းပါးပြိုခြင်း	✓			✓		
၁၅	ကမ်းရိုးတန်းတိုက်စားမှု	✓			✓		
၁၆	မြေပြိုခြင်း	✓			✓		
	လူကြောင့်ဖြစ်တဲ့ဘေးအန္တရာယ်များ	နိမ့်	လတ်	မြင့်	နိမ့်	လတ်	မြင့်
၁၇	စားနပ်ရိက္ခာမလုံမှု		✓		✓		
၁၈	သဘာဝအရင်းအမြစ်ရှားပါးမှု (မြေရေ)	✓			✓		

စဉ်	ထိခိုက်လွယ်မှုအမျိုးအစား	ထိခိုက်လွယ်မှုအခြေအနေ (မှန်ရာတစ်ခုကိုသာရွေးရန်)			စွမ်းဆောင်နိုင်မှု (ထိခိုက်မှုလျော့နည်းရေးနှင့်လိုက်လျောညီထွေဖြစ်စေမည့်အစီအမံများ)		
		✓			✓		
၁၉	မြေပြိုခြင်း၊မြေဆီလွှာပျက်စီးခြင်း	✓			✓		
၂၀	သစ်တောပြုန်းတီးခြင်း		✓		✓		
၂၁	ငှက်ဖျားရောဂါ	✓			✓		
၂၂	တီဘီရောဂါ	✓			✓		
၂၃	ကိုယ်ခံအားကျဆင်းမှုရောဂါ	✓			✓		
၂၄	ကပ်ရောဂါ	✓			✓		
၂၅	ပြည်တွင်းပဋိပက္ခ	✓			✓		
၂၆	တိရစ္ဆာန်ကူးစက်ရောဂါကျရောက်မှု	✓			✓		
၂၇	လူကုန်ကူးခြင်း	✓			✓		
၂၈	ဝေးလံခေါင်သီ/လမ်းပန်းဆက်သွယ်ရေးခက်ခဲခြင်းစသည်		✓			✓	

ရင်းမြစ် ... ဦးတည်အုပ်စုဆွေးနွေးခြင်း - ရပ်မိရပ်ဖအုပ်စု၊အမျိုးသမီးအုပ်စု၊လူငယ်အုပ်စု။ မှတ်ချက်။။ထိခိုက်သက်ရောက်လွယ်မှုဆိုရာ၌ကျေးရွာတွင်စားနပ်ရိက္ခာမယူလုံခြင်း၊ရေကြီးခြင်း၊မိုးခေါင်ခြင်း စသည့်အခြေအနေများဖြစ်ပေါ်ခြင်းရှိပါကယင်းဖြစ်စဉ်များအတွက်ကျေးရွာသူရွာသားများထိခိုက်သက်ရောက်မှုရှိနိုင်ပါသလား။ထိခိုက်မှုရှိပါကကျေးရွာ၏မည်သို့သောအိမ်ထောင်စုများနှင့်အိမ်ထောင်စုမည်မျှထိခိုက်သက်ရောက်မှုခံစားကြရပါသလဲ။ (ဥပမာ။။အိမ်ထောင်စု၁၀၀တွင် ၂၅အိမ်ထောင်စုအောက် - နိမ့် အိမ်ထောင်စု၁၀၀တွင် ၂၅မှ၅၀အိမ်ထောင်စု - လတ်အိမ်ထောင်စု၁၀၀တွင်၅၀အိမ်ထောင်စုအထက် - မြင့်) လေ့လာတွေ့ရှိချက်။။ တံခွန်တိုင်ကျေးရွာတွင်ရံဖန်ရံခါ မိုးရွာ၍ ရေကြီးခြင်း၊ ငလျင်လှုပ်ခြင်းများ ဖြစ်တတ်သော်လည်း ကြီးကြီးမာမား အန္တရာယ်ကျရောက်မှုမရှိပါ။ နာမကျန်းဖြစ်မှု များရှိသော်လည်း ရောဂါနှင့် ပတ်သတ်၍ အနည်းငယ်သာဖြစ်တတ်ပါသည်။ အခြားသဘာဝဘေးအန္တရာယ် ကျရောက်မှုမှာ လည်း အလွန်နည်းပါးကြောင်း တွေ့ရှိရပါသည်။

(င-၄) ထိခိုက်သက်ရောက်မှုခံရနိုင်သည့်သူများ  
ဇယား (၁၀) ထိခိုက်သက်ရောက်မှုခံရနိုင်သည့်သူများ

စဉ်	ထိခိုက်လွယ်မှုအမျိုးအစား	ထိခိုက်လွယ်မှုအခြေအနေ (မှန်ရာတစ်ခုကိုသာရွေးရန်)			စွမ်းဆောင်နိုင်မှု (ထိခိုက်မှုလျော့နည်းရေးနှင့်လိုက်လျောညီထွေဖြစ်စေမည့်အစီအမံများ)		
		နိမ့်	လတ်	မြင့်	နိမ့်	လတ်	မြင့်
၁	လူငယ်	✓			✓		

စဉ်	ထိခိုက်လွယ်မှုအမျိုးအစား	ထိခိုက်လွယ်မှုအခြေအနေ (မှန်ရာတစ်ခုကိုသာရွေးရန် )			စွမ်းဆောင်နိုင်မှု (ထိခိုက်မှုလျော့နည်းရေးနှင့် လိုက်လျောညီထွေဖြစ်စေမ ည့်အစီအမံများ)		
		သဘာဝဘေးအန္တရာယ်များ	နိမ့်	လတ်	မြင့်	နိမ့်	လတ်
၂	အမျိုးသမီးဦးဆောင်သည့်ဆင်းရဲသ ည့်အိမ်ထောင်စု	✓			✓		
၃	ဆင်းရဲသားတောင်သူ	✓			✓		
၄	သဘာဝဘေးဒဏ်ဆိုးရွားစွာကျရော က်နိုင်သောအိမ်ထောင်စု/ ကူးစက်ရောဂါထူပြောသောဒေသတွ င်နေထိုင်သူ	✓			✓		
၅	ပင်လယ်/မြစ်ကမ်းဘေးနေထိုင်သူများ း	✓			✓		
၆	မတော်တဆမှုဖြစ်နိုင်ချေများသော ေရာတွင်နေထိုင်သူများ	✓			✓		
၇	ပြည်တွင်းနေရပ်စွန့်ခွါရွှေ့ပြောင်းခံရ သူများ (IDP)	✓			✓		
၈	မြေနှိမ့်ပိုင်းနေထိုင်သူများ	✓			✓		
၉	ငါးကန်ပိုင်ရှင်များ	✓			✓		
၁၀	လက်လုပ်လက်စားများ၊ကျပန်းများ	✓			✓		
၁၁	လူနည်းစုလူမျိုးများ	✓			✓		
၁၂	ဒေသတွင်းပဋိပက္ခဧရိယာတွင်နေထို င်သူများ	✓			✓		
၁၃	နယ်စပ်ဒေသတွင်နေထိုင်သူများ	✓			✓		
၁၄	ရွှေ့တွင်းလုပ်သားများ	✓			✓		
၁၅	လှည့်လည်သွားလာ၍ဈေးရောင်းသူမ ျား		✓		✓		
၁၆	နေရပ်ပြန်အခြေချသူများ	✓			✓		
၁၇	ရွှေ့ပြောင်းလုပ်သားများ	✓			✓		
၁၈	ကားမောင်းပြီးအသက်မွေးသူများ	✓			✓		

ရင်းမြစ် ... ဦးတည်အုပ်စုဆွေးနွေးခြင်း - ရပ်မိရပ်ဖအုပ်စု။  
မှတ်ချက်။။ကျေးရွာရှိလူငယ်များ၊အမျိုးသမီးဦးဆောင်သောအိမ်ထောင်စုများစသည်တို့သည်မည်သို့သော

အခြေအနေများတွင်လွယ်လွယ်ကူကူထိခိုက်သက်ရောက်မှုရှိနိုင်ပါသလား။ထိခိုက်မှုရှိပါကမည်မျှအထိထိခိုက်ကြပါသနည်း။

လေ့လာတွေ့ရှိချက်။ ။ တံခွန်တိုင်ကျေးရွာတွင် အမျိုးသမီးဦးဆောင်သောအိမ်ထောင်စုများ အနည်းငယ်ရှိပါသည်။ ကျေးရွာသူ/ရွာသားများသည် မိသားစုသဖွယ် စည်းလုံးညီညွတ်စွာဖြင့် နေထိုင်စားသောက်လုပ်ကိုင်ကြပါသည်။ ထိခိုက်မှုရှိပါကလည်း ဝိုင်းဝန်းဖြေရှင်းပေးကြကြောင်း တွေ့ရှိရပါသည်။ ထိခိုက်မှုလျော့နည်းရေးနှင့်လိုက်လျောညီထွေဖြစ်စေမည့်အစီအမံများ ဆောင်ရွက်ထားရှိမှုမှာ အလွန်နည်းပါး ကြောင်းလေ့လာတွေ့ရှိရပါသည်။

- (၂) ကျေးရွာ၏လက်ရှိဖွံ့ဖြိုးရေးအခြေအနေ
- (က) ဖွံ့ဖြိုးရေးအဖွဲ့အစည်းများအခြေအနေ
- (က-၁) ကျေးရွာတွင်းရှိလူထုအခြေပြုအဖွဲ့အစည်းများ

ဇယား (၁၁) ကျေးရွာတွင်းရှိလူထုအခြေပြုအဖွဲ့အစည်းများ

စဉ်	အဖွဲ့အစည်းအမည်	အမျိုးအစား (မှန်ရာတစ်ခုကိုသာရွေးရန်)	အဖွဲ့ဝင်ဦးရေ			လုပ်ငန်းတာဝန် (အနည်းဆုံးတစ်ခုနှင့်အထက်ရွေးနိုင်သည်။)	စွမ်းဆောင်နိုင်မှု (မှန်ရာတစ်ခုကိုသာရွေးရန်)
			ကျား	မ	ပေါင်း		
၁	လယ်သမားအဖွဲ့	၁၂၂၃	၄၀	၅	၄၅	ပညာရေး□ငွေကြေး✓ကျန်းမာရေး□ဘာသာရေး□စိုက်ပျိုးမွေးမြူရေး✓သာရေး/နာရေး၊လူမှုဖွံ့ဖြိုးရေး□လုံခြုံရေးနှင့်ကာကွယ်ရေး□	ကောင်း□ သင့်✓ ညံ့□
၂	ဂေါပကအဖွဲ့	၁၂၂၃	၁၀	၅	၁၅	ပညာရေး□ငွေကြေး□ကျန်းမာရေး□ဘာသာရေး✓စိုက်ပျိုးမွေးမြူရေး□သာရေး/နာရေး၊လူမှုဖွံ့ဖြိုးရေး✓လုံခြုံရေးနှင့်ကာကွယ်ရေး□	ကောင်း✓ သင့်□ ညံ့□
၃	မီးသတ်အဖွဲ့	၁၂၂၃	၅		၅	ပညာရေး□ငွေကြေး□ကျန်းမာရေး□ဘာသာရေး□စိုက်ပျိုးမွေးမြူရေး□သာရေး/နာရေး၊လူမှုဖွံ့ဖြိုးရေး□လုံခြုံရေးနှင့်ကာကွယ်ရေး✓	ကောင်း✓ သင့်□ ညံ့□
၄	ရပ်မိရပ်ဖ	၁၂၂၃	၄	၂	၆	ပညာရေး□ငွေကြေး□ကျန်းမာရေး✓ဘာသာရေး✓စိုက်ပျိုးမွေးမြူရေး□သာရေး/နာရေး၊လူမှုဖွံ့ဖြိုးရေး✓လုံခြုံရေးနှင့်ကာကွယ်ရေး✓	ကောင်း□ သင့်✓ ညံ့□

စဉ်	အဖွဲ့အစည်း အမည်	အမျိုးအစား (မှန်ရာတစ် ခုကိုသာရွေး ရန်)	အဖွဲ့ဝင်ဦးရေ			လုပ်ငန်းတာဝန် (အနည်းဆုံးတစ်ခုနှင့်အထက် ရွေးနိုင်သည်။)	စွမ်းဆောင်နိုင် မှု (မှန်ရာတစ်ခု ကိုသာရွေးရန်)
			ကျား	မ	ပေါင်း		
၅		၁၀၂၀၃၀				<p>ပညာရေး<input type="checkbox"/>ငွေကြေး<input type="checkbox"/></p> <p>ကျန်းမာရေး<input type="checkbox"/>ဘာသာရေး<input checked="" type="checkbox"/></p> <p>စိုက်ပျိုးမွေးမြူရေး<input type="checkbox"/></p> <p>သာရေး/နာရေး၊လူမှုဖွံ့ဖြိုးရေး<input type="checkbox"/></p> <p>လုံခြုံရေးနှင့်ကာကွယ်ရေး<input type="checkbox"/></p>	<p>ကောင်း<input type="checkbox"/></p> <p>သင့်<input checked="" type="checkbox"/></p> <p>ညံ့<input type="checkbox"/></p>
၆		၁၀၂၀၃၀				<p>ပညာရေး<input type="checkbox"/>ငွေကြေး<input type="checkbox"/></p> <p>ကျန်းမာရေး<input type="checkbox"/>ဘာသာရေး<input type="checkbox"/></p> <p>စိုက်ပျိုးမွေးမြူရေး<input type="checkbox"/></p> <p>သာရေး/နာရေး၊လူမှုဖွံ့ဖြိုးရေး<input type="checkbox"/></p> <p>လုံခြုံရေးနှင့်ကာကွယ်ရေး<input type="checkbox"/></p>	<p>ကောင်း<input type="checkbox"/></p> <p>သင့်<input type="checkbox"/></p> <p>ညံ့<input type="checkbox"/></p>
၇		၁၀၂၀၃၀				<p>ပညာရေး<input type="checkbox"/>ငွေကြေး<input type="checkbox"/></p> <p>ကျန်းမာရေး<input type="checkbox"/>ဘာသာရေး<input type="checkbox"/></p> <p>စိုက်ပျိုးမွေးမြူရေး<input type="checkbox"/></p> <p>သာရေး/နာရေး၊လူမှုဖွံ့ဖြိုးရေး<input type="checkbox"/></p> <p>လုံခြုံရေးနှင့်ကာကွယ်ရေး<input type="checkbox"/></p>	<p>ကောင်း<input type="checkbox"/></p> <p>သင့်<input type="checkbox"/></p> <p>ညံ့<input type="checkbox"/></p>

ရင်းမြစ် ... ဦးတည်အုပ်စုဆွေးနွေးခြင်း - ရပ်မိရပ်ဖအုပ်စု၊အမျိုးသမီးအုပ်စု။

အုပ်စုအမျိုးအစား

- (၁) စီးပွားရေးအခြေခံသောအုပ်စု- လယ်သမားအဖွဲ့၊ငွေစုငွေချေးအဖွဲ့စသည်။
- (၂) လူမှုရေးအဖွဲ့ - ဥပမာ - အမျိုးသမီးအဖွဲ့၊လူငယ်အဖွဲ့၊ကိုယ်ထူကိုယ်ထအဖွဲ့။
- (၃) ဘာသာရေးနှင့်ယဉ်ကျေးမှုအဖွဲ့။

လေ့လာတွေ့ရှိချက်။ ။တံခွန်တိုင်ကျေးရွာတွင် အဖွဲ့အစည်းများဖွဲ့စည်းထားရှိပြီး ကျေးရွာဖွံ့ဖြိုးရေးလုပ်ငန်းများ ဆောင်ရွက်ရာတွင်လည်း စည်းလုံးညီညွတ်စွာဖြင့် ပူးပေါင်းဆောင်ရွက်ပေးကြကြောင်း လေ့လာတွေ့ရှိရပါသည်။

(က-၂) ကျေးရွာဖွံ့ဖြိုးရေးဆောင်ရွက်နေသောပြင်ပအဖွဲ့အစည်းများ

ဇယား (၁၂) ကျေးရွာဖွံ့ဖြိုးရေးဆောင်ရွက်နေသောပြင်ပအဖွဲ့အစည်းများ

စဉ်	အမည်	အဖွဲ့အစည်းအမျိုးအစား(မှန်ရာ တစ်ခုကိုသာရွေးရန်)	အဖွဲ့အစည်း၏လုပ်ငန်းတာဝန်များ နှင့်အစီအစဉ်(အနည်းဆုံးတစ်ခုနှင့် အထက်ရွေးနိုင်သည်)
၁		၁၀၂၀၃၀၄၀၅၀၆၀၇၀	ပညာရေး□ငွေကြေး□ ကျန်းမာရေး□ဘာသာရေး□ စိုက်ပျိုးမွေးမြူရေး□ သာရေး/နာရေး၊လူမှုဖွံ့ဖြိုးရေး□
၂		၁၀၂၀၃၀၄၀၅၀၆၀၇၀	ပညာရေး□ငွေကြေး□ ကျန်းမာရေး□ဘာသာရေး□ စိုက်ပျိုးမွေးမြူရေး□ သာရေး/နာရေး၊လူမှုဖွံ့ဖြိုးရေး□
၃		၁၀၂၀၃၀၄၀၅၀၆၀၇၀	ပညာရေး□ငွေကြေး□ ကျန်းမာရေး□ဘာသာရေး□ စိုက်ပျိုးမွေးမြူရေး□ သာရေး/နာရေး၊လူမှုဖွံ့ဖြိုးရေး□
၄		၁၀၂၀၃၀၄၀၅၀၆၀၇၀	ပညာရေး□ငွေကြေး□ ကျန်းမာရေး□ဘာသာရေး□ စိုက်ပျိုးမွေးမြူရေး□ သာရေး/နာရေး၊လူမှုဖွံ့ဖြိုးရေး□
၅		၁၀၂၀၃၀၄၀၅၀၆၀၇၀	ပညာရေး□ငွေကြေး□ ကျန်းမာရေး□ဘာသာရေး□ စိုက်ပျိုးမွေးမြူရေး□ သာရေး/နာရေး၊လူမှုဖွံ့ဖြိုးရေး□
၆		၁၀၂၀၃၀၄၀၅၀၆၀၇၀	ပညာရေး□ငွေကြေး□ ကျန်းမာရေး□ဘာသာရေး□ စိုက်ပျိုးမွေးမြူရေး□ သာရေး/နာရေး၊လူမှုဖွံ့ဖြိုးရေး□

ရင်းမြစ် ... ဦးတည်အုပ်စုဆွေးနွေးခြင်း - ရပ်မိရပ်ဖအုပ်စု။

မှတ်ချက်။

(၁) ဘာသာရေးနှင့်ပတ်သက်သောအဖွဲ့အစည်း (ပြည်တွင်း/ ပြည်ပ) (ဥပမာ -ဓမ္မစကူးလ်ဖောင်ဒေးရှင်း၊

Christian Aid Missions စသည်)

- (၂) အစိုးရမဟုတ်သောအဖွဲ့အစည်း (ပြည်တွင်း/ပြည်ပ) (ဥပမာ - Care International, Save the Children, Gret, Pact Myanmar စသည်)
- (၃) အရပ်ဘက်လူမှုအဖွဲ့အစည်း
- (၄) နိုင်ငံအများ၏ရန်ပုံငွေဖြင့်ဆောင်ရွက်သောဖွံ့ဖြိုးရေးအဖွဲ့အစည်းများ (ဥပမာ- ကုလသမဂ္ဂအဖွဲ့၊ ကမ္ဘာ့ဘဏ်၊ အာရှဖွံ့ဖြိုးရေးဘဏ်)
- (၅) နိုင်ငံတစ်ခု၏ရန်ပုံငွေဖြင့်ဖွဲ့စည်းထားသောဖွံ့ဖြိုးရေးအဖွဲ့အစည်းများ (ဥပမာ GIZ, UKAid, USAid, စသည်)
- (၆) ပရဟိတအဖွဲ့ (ပြည်တွင်း/ ပြည်ပ)
- (၇) ပုဂ္ဂလိကအဖွဲ့အစည်းများ

နိုင်ငံတော်မှဒေသအကျိုးပြည်သူ့အကျိုးကိုထိရောက်စွာထမ်းဆောင်နိုင်စေရန်အလို့ငှာဥပဒေနည်းဥပဒေ၊ လမ်းညွှန်ချက်များဖြင့်ပြဌာန်းကာဖွဲ့စည်းပေးထားနေသောအဖွဲ့အစည်းအသင်းအဖွဲ့များ (ဥပမာ - သမဝါယမဦးစီးဌာန၏သမဝါယမအသင်း၊ ကျေးလက်ဒေသဖွံ့ဖြိုးတိုးတက်ရေးဦးစီးဌာန၏မြစ်စိမ်းရောင်စသည်) တို့ကိုဤဇယားတွင်ထည့်သွင်းဖော်ပြခြင်းမပြုပါရန်။

လေ့လာတွေ့ရှိချက်။။ တံခွန်တိုင်ကျေးရွာတွင် ပြင်ပမှ လာရောက်သည့် အဖွဲ့အစည်းများမရှိကြောင်း လေ့လာတွေ့ရှိရပါသည်။

- (ခ) စီးပွားရေးနှင့် အသက်မွေးမှု အခြေအနေ
  - (ခ-၁) သီးနှံထုတ်လုပ်ရေး
  - (၁) စိုက်ပျိုးမြေပိုင်ဆိုင်မှုအရွယ်အစား (မြေပိုင်ဆိုင်သည့်အိမ်ထောင်စုများ)
- ဇယား (၁၃) စိုက်ပျိုးမြေပိုင်ဆိုင်မှု

စဉ်	မြေပိုင်ဆိုင်မှုအရွယ်အစား	အိမ်ထောင်စုအရေအတွက်	အမျိုးသမီးဦးစေ့ဝင်သည့်အိမ်ထောင်စုအရေအတွက်	ဖွံ့ဖြိုးရေးအမြင်သတ်မှတ်ချက်
၁	မြေယာမဲ့	၈၀	၇	မြေမဲ့ယာမဲ့
၂	၂.၅ဧကအောက်	၅		ဆင်းရဲသားတောင်သူ
၃	၂.၅ဧကမှ၅ဧကကြား	၅	၃	တောင်သူငယ်
၄	၅ဧကမှ၁၂.၅ဧကကြား	၅	၂	တောင်သူလတ်
၅	၁၂.၅ဧကအထက်	၂		တောင်သူကြီး
ကျေးရွာရှိအိမ်ထောင်စုစုစုပေါင်း		၉၇	၁၂	☒

ရင်းမြစ် ... (၁) အိမ်ထောင်စုစာရင်းကောက်ယူမှု၊ (၂) ကျေးရွာအုပ်စုအုပ်ချုပ်ရေးမှူးရုံး။  
 လေ့လာတွေ့ရှိချက်။။ တံခွန်တိုင်ကျေးရွာတွင် ၂.၅ဧကအောက် အိမ်ထောင်စု(၅)အိမ်ထောင်စု၊ ၂.၅ဧကမှ ၅ဧကကြားအိမ်ထောင်စု(၅) အိမ်ထောင်စု၊ ၅ဧကမှ၁၂.၅ဧကကြားအိမ်ထောင်စု(၅) အိမ်ထောင်စု နှင့် ၁၂ဧကအထက်အိမ်ထောင်စု(၂) အိမ်ထောင်စုရှိပြီး လယ်ယာစိုက်ပျိုးရေးကို အဓိကထားလုပ်ကိုင်ကြပါသည်။ မြေယာမဲ့ အိမ်ထောင်စုများမှာ လယ်ယာပိုင်ဆိုင်သူများထံမှ နေ့စားလုပ်ကိုင်ခြင်းနှင့် အခြားကျပ်နီးလုပ်ငန်းများဖြင့် လုပ်ကိုင်၍ အသက်မွေးဝမ်းကြောင်းပြုကြကြောင်း လေ့လာတွေ့ရှိရပါသည်။

(၂) အစိုးရနှင့်ပုဂ္ဂလိကရောအရင်းအမြစ်များမှရေသွင်းနိုင်သည့်ဧရိယာ

ဇယား (၁၄) ကျေးရွာ၏ရေအရင်းအမြစ်နှင့်ရေသွင်းဧရိယာ

စဉ်	အရင်းအမြစ်	ရေသောက် (ဧက)	ရေရရှိနိုင်မှု		
			တစ်နှစ်ပတ်လုံး/ ရာသီအလိုက်(မှန်ရာ တစ်ခုကိုသာရွေးရန်)	လုံလောက်မှု (ရှိ/မရှိ) (မှန်ရာတစ်ခုကိုသာ ရွေးရန်)	လွန်ခဲ့သော(၁၀)နှစ် ကအခြေအနေ(မှန်ရာ တစ်ခုကိုသာရွေးရ န်)
၁	ဆည်		တစ်နှစ်ပတ်လုံး <input type="checkbox"/> ရာသီအလိုက် <input type="checkbox"/> မဖြေဆိုပါ	ရှိ <input type="checkbox"/> မရှိ <input type="checkbox"/> မဖြေဆိုပါ	လျော့ <input type="checkbox"/> တိုး <input type="checkbox"/> အပြောင်းအလဲမရှိ
၂	ရေလွှဲဆည်		တစ်နှစ်ပတ်လုံး <input type="checkbox"/> ရာသီအလိုက် <input type="checkbox"/> မဖြေဆိုပါ	ရှိ <input type="checkbox"/> မရှိ <input type="checkbox"/> မဖြေဆိုပါ	လျော့ <input type="checkbox"/> တိုး <input type="checkbox"/> အပြောင်းအလဲမရှိ
၃	မြစ်ရေတင် စီမံကိန်း		တစ်နှစ်ပတ်လုံး <input type="checkbox"/> ရာသီအလိုက် <input type="checkbox"/> မဖြေဆိုပါ	ရှိ <input type="checkbox"/> မရှိ <input type="checkbox"/> မဖြေဆိုပါ	လျော့ <input type="checkbox"/> တိုး <input type="checkbox"/> အပြောင်းအလဲမရှိ
၄	ရေသွင်းမြောင်း	၂၀၀	တစ်နှစ်ပတ်လုံး <input type="checkbox"/> ရာသီအလိုက် <input type="checkbox"/> မဖြေဆိုပါ	ရှိ <input type="checkbox"/> မရှိ <input type="checkbox"/> မဖြေဆိုပါ	လျော့ <input type="checkbox"/> တိုး <input type="checkbox"/> အပြောင်းအလဲမရှိ
၅	အဝီစိတွင်း		တစ်နှစ်ပတ်လုံး <input type="checkbox"/> ရာသီအလိုက် <input type="checkbox"/> မဖြေဆိုပါ	ရှိ <input type="checkbox"/> မရှိ <input type="checkbox"/> မဖြေဆိုပါ	လျော့ <input type="checkbox"/> တိုး <input type="checkbox"/> အပြောင်းအလဲမရှိ
၆	လက်ငင်ရေ တွင်း		တစ်နှစ်ပတ်လုံး <input checked="" type="checkbox"/> ရာသီအလိုက် <input type="checkbox"/> မဖြေဆိုပါ	ရှိ <input checked="" type="checkbox"/> မရှိ <input type="checkbox"/> မဖြေဆိုပါ	လျော့ <input type="checkbox"/> တိုး <input type="checkbox"/> အပြောင်းအလဲမရှိ
၇	စိမ့်စမ်းရေ		တစ်နှစ်ပတ်လုံး <input type="checkbox"/> ရာသီအလိုက် <input type="checkbox"/> မဖြေဆိုပါ	ရှိ <input type="checkbox"/> မရှိ <input type="checkbox"/> မဖြေဆိုပါ	လျော့ <input type="checkbox"/> တိုး <input type="checkbox"/> အပြောင်းအလဲမရှိ
၈	ချောင်းရေ	၅၆	တစ်နှစ်ပတ်လုံး <input checked="" type="checkbox"/> ရာသီအလိုက် <input type="checkbox"/> မဖြေဆိုပါ	ရှိ <input checked="" type="checkbox"/> မရှိ <input type="checkbox"/> မဖြေဆိုပါ	လျော့ <input type="checkbox"/> တိုး <input type="checkbox"/> အပြောင်းအလဲမရှိ

ရင်းမြစ် ... (၁) ဦးတည်အုပ်စုဆွေးနွေးခြင်း - လယ်သမားအုပ်စု၊ (၂) ဆည်မြောင်းဦးစီးဌာန၊ စိုက်ပျိုးရေးဦးစီးဌာန။

လေ့လာတွေ့ရှိချက်။ ။ တံခွန်တိုင်ကျေးရွာသည် စိုက်ပျိုးရေးလုပ်ငန်းများအတွက် လိုအပ်သည့်ရေကို မြစ်/ချောင်းများမှ အလုံအလောက်ရရှိပြီး ကျေးရွာအတွက် လိုအပ်သော သောက်ရေ/သုံးရေများကို မြစ်/ချောင်းများနှင့် ရေသွင်းမြောင်းများမှ အသုံးပြုကြကြောင်း လေ့လာတွေ့ရှိရပါသည်။

(၃) အဓိကသီးနှံများနှင့်အထွက်နှုန်း  
ဇယား (၁၅) အဓိကသီးနှံများနှင့်အထွက်နှုန်း

သီးနှံ	စုစုပေါင်းစိုက်ဧက	တစ်ဧကအထွက်နှုန်း				သီးနှံစိုက်ပျိုးသည့်ကာလ		သွင်းအားစုလိုအပ်ချက် (မှန်ရာတစ်ခုကိုသာရွေးရန်)	အမြတ်ရရှိနိုင်မှု(မှန်ရာတစ်ခုကိုသာရွေးရန်)	ထိခိုက်လွယ်မှု(မှန်ရာတစ်ခုကိုသာရွေးရန်)
		ယူနစ်	အနည်းဆုံး	အများဆုံး	ပျမ်းမျှ	မှ	ထိ			
စပါး	၂၅၆	တင်း	၄၅	၅၀	၅၀	မေ	ဒီဇင်ဘာလ	မြင့် <input type="checkbox"/> လတ် <input checked="" type="checkbox"/> နိမ့် <input type="checkbox"/>	မြင့် <input type="checkbox"/> လတ် <input checked="" type="checkbox"/> နိမ့် <input type="checkbox"/>	မြင့် <input type="checkbox"/> လတ် <input checked="" type="checkbox"/> နိမ့် <input type="checkbox"/>
								မြင့် <input type="checkbox"/> လတ် <input type="checkbox"/> နိမ့် <input type="checkbox"/>	မြင့် <input type="checkbox"/> လတ် <input type="checkbox"/> နိမ့် <input type="checkbox"/>	မြင့် <input type="checkbox"/> လတ် <input type="checkbox"/> နိမ့် <input type="checkbox"/>
								မြင့် <input type="checkbox"/> လတ် <input type="checkbox"/> နိမ့် <input type="checkbox"/>	မြင့် <input type="checkbox"/> လတ် <input type="checkbox"/> နိမ့် <input type="checkbox"/>	မြင့် <input type="checkbox"/> လတ် <input type="checkbox"/> နိမ့် <input type="checkbox"/>
								မြင့် <input type="checkbox"/> လတ် <input type="checkbox"/> နိမ့် <input type="checkbox"/>	မြင့် <input type="checkbox"/> လတ် <input type="checkbox"/> နိမ့် <input type="checkbox"/>	မြင့် <input type="checkbox"/> လတ် <input type="checkbox"/> နိမ့် <input type="checkbox"/>
								မြင့် <input type="checkbox"/> လတ် <input type="checkbox"/> နိမ့် <input type="checkbox"/>	မြင့် <input type="checkbox"/> လတ် <input type="checkbox"/> နိမ့် <input type="checkbox"/>	မြင့် <input type="checkbox"/> လတ် <input type="checkbox"/> နိမ့် <input type="checkbox"/>
								မြင့် <input type="checkbox"/> လတ် <input type="checkbox"/> နိမ့် <input type="checkbox"/>	မြင့် <input type="checkbox"/> လတ် <input type="checkbox"/> နိမ့် <input type="checkbox"/>	မြင့် <input type="checkbox"/> လတ် <input type="checkbox"/> နိမ့် <input type="checkbox"/>

ရင်းမြစ် ... ဦးတည်အုပ်စုဆွေးနွေးခြင်း - လယ်သမားအုပ်စု။

လေ့လာတွေ့ရှိချက်။ ။ တံခွန်တိုင်ကျေးရွာတွင် စပါးသီးနှံကိုသာ အဓိကထားလုပ်ကိုင်ကြပြီး (၁)ဧကအထွက်နှုန်းမှာ အများဆုံး(၅၀)တင်းနှင့် အနည်းဆုံး(၄၅)တင်း ပျမ်းမျှ(၄၅)တင်းခန့် ထွက်ရှိပါသည်။ စိုက်ပျိုးရေးအတွက် သွင်းအားစုလိုအပ်ချက်များရှိပြီး ထုတ်လုပ်ရောင်းချသည့် အမြတ်ရရှိနိုင်မှုမှာ အသင့်တင့်သာရှိကြောင်း လေ့လာတွေ့ရှိရပါသည်။

(၄) လယ်ယာသုံးစက်ကိရိယာများ

ဇယား (၁၆) ကျေးရွာ၏စိုက်ပျိုးရေးသုံးကိရိယာများပိုင်ဆိုင်မှု

စက်အမျိုးအစား	တစ်ဦးချင်းပိုင်	ရွာပိုင်	အဖွဲ့ပိုင်	ငှားရမ်းလုပ်ကိုင်နေသောတောင်သူအရေအတွက်
ထွန်စက်	-			

စက်အမျိုးအစား	တစ်ဦးချင်း ပိုင်	ရွာပိုင်	အဖွဲ့ပိုင်	ငှားရမ်းလုပ်ကိုင်နေသောတောင်သူ အရေအတွက်
လက်တွန်းထွန်စက်	၃၆			၂၆
အစေ့ချက်ရိယာ				
ရိတ်သိမ်းခြွေလှေ့စက်				၁၇
ရိတ်သိမ်းစက်				
ခြွေလှေ့စက်	၄			
ရေစုပ်စက်	၅၃			
ခြေနင်းရေတင်စက်				
မြက်ရိတ်စက်	၁			

ရင်းမြစ်... (၁) အိမ်ထောင်စုစာရင်းကောက်ယူမှု၊ (၂) ဦးတည်အုပ်စုဆွေးနွေးခြင်း - လယ်သမားအုပ်စု။ လေ့လာတွေ့ရှိချက်။ ။ တံခွန်တိုင်ကျေးရွာတွင် စိုက်ပျိုးရေးလုပ်ကိုင်ရာတွင် လက်တွန်းထွန်စက်၊ ရိတ်သိမ်းခြွေလှေ့စက်၊ ရေစုပ်စက်၊ မြက်ရိတ်စက်များဖြင့် အသုံးပြုလုပ်ကိုင်ကြပါသည်။ အချို့တောင်သူများမှာ စက်ကိရိယာပိုင်ဆိုင်သူများထံမှ ငှားရမ်းအသုံးပြုကြကြောင်း လေ့လာတွေ့ရှိရပါသည်။ စိုက်ပျိုးရေးသုံးစက်ကိရိယာများကို အရစ်ကျစနစ် အတိုးနှုန်းသက်သာစွာဖြင့် ထုတ်လုပ်ရေးချပေးပါက တောင်သူများ စိုက်ပျိုးရေး လုပ်ကိုင်ဆောင်ရွက်ရာတွင် လွယ်ကူလျှင်မြန်စွာဖြင့် ဆောင်ရွက်လုပ်ကိုင်လာနိုင်မည် ဖြစ်ပါသည်။

(၅) သီးနှံအထွက်နှုန်းတိုးစေရန်အတွက်အခွင့်အလမ်းများ

ဇယား (၁၇) သီးနှံအထွက်နှုန်းတိုးစေရန်အတွက်အခွင့်အလမ်းများ

အခွင့်အလမ်း	ဖော်ပြချက်/ရှင်းလင်းချက် (မှန်ရာတစ်ခုကိုသာရွေးရန်။ ဇယား ၁၇ နှင့် ၁၈ ကို ချိတ်ဆက်စစ်ဆေးပြီး မှဖြေဆိုရန်။ ဖြေဆိုရန်မလိုအပ်ဟုယူဆသော အချက်များရှိပါက “မဖြေဆိုပါ” ဟူသော အကွက်ကို ရွေးရန်။)
သဘာဝရေမြေရာသီဥတုအနေအထား	အလွန်ကောင်း <input type="checkbox"/> ကောင်း <input type="checkbox"/> သင့်တင့်မျှတ <input checked="" type="checkbox"/> မဖြေဆိုပါ <input type="checkbox"/>
လယ်ယာမြေအသုံးချနိုင်မှု	အလွန်ကောင်း <input type="checkbox"/> ကောင်း <input checked="" type="checkbox"/> သင့်တင့်မျှတ <input type="checkbox"/> မဖြေဆိုပါ <input type="checkbox"/>
စိုက်ပျိုးရေးအရင်းအမြစ်	ပေါများ <input checked="" type="checkbox"/> အသင့်အတင့်ရှိ <input type="checkbox"/> မဖြေဆိုပါ <input type="checkbox"/>
ချေးငွေနှင့်ငွေကြေးဝန်ဆောင်မှု	အလွယ်တကူရသည် <input type="checkbox"/> ရသည် <input checked="" type="checkbox"/> မဖြေဆိုပါ <input type="checkbox"/>
သီးနှံမျိုးစေ့ရရှိနိုင်မှု	မျိုးကောင်းမျိုးသန့်များကိုလွယ်ကူစွာဝယ်ယူနိုင်သည် <input type="checkbox"/> သီးနှံမျိုးစေ့များဝယ်ယူရရှိနိုင်သည် <input checked="" type="checkbox"/> မဖြေဆိုပါ <input type="checkbox"/>
သဘာဝမြေဆွေး / အော်ဂဲနစ်မြေဩဇာနှင့် အခြားအော်ဂဲနစ် သွင်းအားစုများ	လွယ်ကူစွာဝယ်ယူ/ရရှိနိုင်သည် <input type="checkbox"/> ဝယ်ယူရရှိနိုင်သည် <input checked="" type="checkbox"/> မဖြေဆိုပါ <input type="checkbox"/>
ဓာတုပိုးသတ်ဆေး၊ ဓာတ်မြေဩဇာနှင့် အခြားဓာတုဗေဒသွင်းအားစုများ	လွယ်ကူစွာဝယ်ယူ/ရရှိနိုင်သည် <input type="checkbox"/> ဝယ်ယူရရှိနိုင်သည် <input checked="" type="checkbox"/> မဖြေဆိုပါ <input type="checkbox"/>
လုပ်သားရရှိနိုင်မှု	အလွယ်တကူရရှိနိုင်သည် <input type="checkbox"/> ရရှိနိုင်သည် <input checked="" type="checkbox"/> မဖြေဆိုပါ <input type="checkbox"/>
နည်းပညာအုပ်ချုပ်ရေးပိုင်းဆိုင်ရာ	အလွယ်တကူရရှိနိုင်သည် <input type="checkbox"/> ရရှိနိုင်သည် <input type="checkbox"/> မဖြေဆိုပါ <input checked="" type="checkbox"/>

အခွင့်အလမ်း	ဖော်ပြချက်/ရှင်းလင်းချက် (မှန်ရာတစ်ခုကိုသာရွေးရန်။ဇယား ၁၇နှင့် ၁၈ကိုချိတ်ဆက်စစ်ဆေးပြီး မှဖြေဆိုရန်။ဖြေဆိုရန်မလိုအပ်ဟုယူဆသောအချက်များရှိပါက “မဖြေဆိုပါ” ဟူသောအကွက်ကိုရွေးရန်။)
န် ဆောင်မှုများ	
သီးနှံဈေးကွက်နှင့်ကုန်သွယ်မှု	သီးနှံများကိုလွယ်ကူစွာနှင့်ဈေးနှုန်းမှန်ကန်စွာဖြင့်ရောင်းချနိုင်သည် <input type="checkbox"/> သီးနှံများကိုရောင်းချနိုင်သည် <input checked="" type="checkbox"/> မဖြေဆိုပါ <input type="checkbox"/>
ရာသီဥတုအခြေအနေပြောင်းလဲမှု (အပူချိန်၊မိုးရေချိန်)	ထိခိုက်သည် <input type="checkbox"/> မထိခိုက်ပါ <input type="checkbox"/> မဖြေဆိုပါ <input checked="" type="checkbox"/>

ရင်းမြစ် ... (၁) ဦးတည်အုပ်စုဆွေးနွေးခြင်း - လယ်သမားအုပ်စု၊ (၂)

သက်ဆိုင်ရာမြို့နယ်အစိုးရဦးစီးဌာနများ။

လေ့လာတွေ့ရှိချက်။ ။ တံခွန်တိုင်ကျေးရွာသည် စိုက်ပျိုးရေးကိုအဓိကထားလုပ်ကိုင်သည့် ကျေးရွာ ဖြစ်ပြီး သီးနှံများအထွက်နှုန်းကောင်းစေရန်အတွက် စိုက်ပျိုးရေးနှင့်ပတ်သက်သည့် ဓာတုပိုးသတ်ဆေး၊ ဓာတ်မြေဩဇာနှင့် အခြားဓာတုဗေဒသွင်းအားစုများ အသုံးပြုရန်အတွက် နည်းပညာများ၊ ပညာပေးအစီအစဉ်များ၊ ဝန်ဆောင်မှုများရရှိပါက သီးနှံအထွက်နှုန်းများ ပိုမိုကောင်းမွန်လာမည်ဖြစ်ကြောင်း လေ့လာတွေ့ရှိရပါသည်။

(၆) သီးနှံထုတ်လုပ်မှုအတွက်ပြဿနာနှင့်အခက်အခဲများ

ဇယား (၁၈) သီးနှံထုတ်လုပ်မှုအတွက်ပြဿနာနှင့်အခက်အခဲများ

ပြဿနာနှင့်အခက်အခဲများ	ဖော်ပြချက်/ရှင်းလင်းချက် (အနည်းဆုံးတစ်ခုနှင့်အထက်ရွေးနိုင်သည်။ဇယား ၁၇နှင့် ၁၈ကို ချိတ်ဆက်စစ်ဆေးပြီးမှဖြေဆိုရန်။ဖြေဆိုရန်မလိုအပ်ဟုယူဆသော အချက်များရှိပါက “မဖြေဆိုပါ” ဟူသောအကွက်ကိုရွေးရန်။)
သဘာဝရေမြေရာသီဥတုအနေအထား	မြေဆီဩဇာမကောင်း <input type="checkbox"/> ရာသီဥတုမမှန် <input checked="" type="checkbox"/> မဖြေဆိုပါ <input type="checkbox"/>
လယ်ယာမြေအသုံးချနိုင်မှု	လယ်ယာမြေတိုးချဲ့နိုင်မှုမရှိပါ <input checked="" type="checkbox"/> လယ်ယာမြေဆုံးရှုံးမှုများသည် <input type="checkbox"/> <input type="checkbox"/> လယ်ယာမြေဆုံးရှုံးမှုအသင့်အတင့်ရှိသည် <input type="checkbox"/> ပလပ်မြေများရှိသည် <input type="checkbox"/> ပလပ်မြေအသင့်အတင့်ရှိသည် <input type="checkbox"/> မဖြေဆိုပါ <input type="checkbox"/>
စိုက်ပျိုးရေးအရင်းအမြစ်	အလွယ်တကူမရနိုင် <input type="checkbox"/> လုံးဝမရ <input type="checkbox"/> မဖြေဆိုပါ <input checked="" type="checkbox"/>
ချေးငွေနှင့်ငွေကြေးဝန်ဆောင်မှု	အလွယ်တကူမရနိုင် <input checked="" type="checkbox"/> လုံးဝမရ <input type="checkbox"/> မဖြေဆိုပါ <input type="checkbox"/>
သီးနှံမျိုးစေ့ရရှိနိုင်မှု	အလွယ်တကူမရနိုင် <input checked="" type="checkbox"/> လုံးဝမရ <input type="checkbox"/> မဖြေဆိုပါ <input type="checkbox"/>
သဘာဝမြေဆွေး / အော်ဂဲနစ်မြေဩဇာ နှင့်အခြားအော်ဂဲနစ် သွင်းအားစုများ	အလွယ်တကူမရနိုင် <input checked="" type="checkbox"/> လုံးဝမရ <input type="checkbox"/> မဖြေဆိုပါ <input type="checkbox"/>
ဓာတုပိုးသတ်ဆေး၊ဓာတ်မြေဩဇာနှင့် အခြားဓာတုဗေဒသွင်းအားစုများ	အလွယ်တကူမရနိုင် <input type="checkbox"/> လုံးဝမရ <input type="checkbox"/> မဖြေဆိုပါ <input checked="" type="checkbox"/>
လုပ်သားရရှိနိုင်မှု	အလွယ်တကူမရနိုင် <input checked="" type="checkbox"/> လုံးဝမရ <input type="checkbox"/> မဖြေဆိုပါ <input checked="" type="checkbox"/>

ပြဿနာနှင့်အခက်အခဲများ	ဖော်ပြချက်/ရှင်းလင်းချက် (အနည်းဆုံးတစ်ခုနှင့်အထက်ရွေးနိုင်သည်။ဇယား၁၇နှင့်၁၈ကို ချိတ်ဆက်စစ်ဆေးပြီးမှဖြေဆိုရန်။ဖြေဆိုရန်မလိုအပ်ဟုယူဆ ဝေအချက်များရှိပါက “မဖြေဆိုပါ” ဟူသောအကွက်ကိုရွေးရန်။)
နည်းပညာအုပ်ချုပ်ရေးပိုင်းဆိုင်ရာဝန်ဆောင်မှုများ	အလွယ်တကူမရနိုင် <input type="checkbox"/> လုံးဝမရ <input type="checkbox"/> မဖြေဆိုပါ <input checked="" type="checkbox"/>
သီးနှံဈေးကွက်နှင့်ကုန်သွယ်မှု	သီးနှံများကိုလွယ်ကူစွာနှင့်ဈေးနှုန်းမှန်ကန်စွာဖြင့်မရောင်းချနိုင်ပါ <input checked="" type="checkbox"/> သီးနှံများကိုရောင်းချရန်ဈေးကွက်မရှိပါ <input type="checkbox"/> မဖြေဆိုပါ <input type="checkbox"/>
ဖျက်ပိုးနှင့်ရောဂါကျရောက်မှု	ဆိုးရွားစွာကျ <input type="checkbox"/> အသင့်အတင့် <input checked="" type="checkbox"/> အနည်းငယ် <input type="checkbox"/> မဖြေဆိုပါ <input type="checkbox"/>
ရာသီဥတုဒဏ်ခံနိုင်သည့်သီးနှံများနှင့်ပတ်သက်သောသတင်းအချက်အလက်လက်လှမ်းမီမှု	အလွယ်တကူမရနိုင် <input type="checkbox"/> လုံးဝမရ <input type="checkbox"/> မဖြေဆိုပါ <input checked="" type="checkbox"/>
ရာသီအလိုက်ရာသီဥတုခန့်မှန်းချက်များနှင့်သီးနှံစီမံခန့်ခွဲမှုဆိုင်ရာအကြံဉာဏ်များလက်လှမ်းမီမှု	အလွယ်တကူမရနိုင် <input type="checkbox"/> လုံးဝမရ <input checked="" type="checkbox"/> မဖြေဆိုပါ <input checked="" type="checkbox"/>

ရင်းမြစ် (၁) ဦးတည်အုပ်စုဆွေးနွေးခြင်း - လယ်သမားအုပ်စု၊ (၂) သက်ဆိုင်ရာမြို့နယ်အစိုးရဦးစီးဌာနများ။ လေ့လာတွေ့ရှိချက်။ ။ ကျေးရွာ၌ စိုက်ပျိုးရေးလုပ်ကိုင်ရာတွင် ရာသီဥတု မမှန်မှုကြောင့် ရေကြီးရေလျှံမှုများရှိပြီး သီးနှံများပျက်စီးဆုံးရှုံးမှုရှိပါသည်။ သီးနှံများထုတ်လုပ်ရောင်းချရာတွင်လည်း သယ်ယူပို့ဆောင်စရိတ်မြင့်ခြင်းနှင့်ဈေးနှုန်းမတည်ငြိမ်ခြင်းတို့ကြောင့် အခက်အခဲရှိပါသည်။ သီးနှံများ အထွက်နှုန်းပိုမိုထွက်ရှိရန်အတွက် နည်းပညာနှင့် ဝန်ဆောင်မှုများလိုအပ်နေကြောင်း လေ့လာတွေ့ရှိရပါသည်။

(ခ-၂) မွေးမြူရေးလုပ်ငန်း

(၁) မွေးမြူရေးနှင့်ငါးလုပ်ငန်းဆောင်ရွက်မှုအခြေအနေ

ဇယား (၁၉) မွေးမြူရေးနှင့်ငါးလုပ်ငန်းဆောင်ရွက်မှုအခြေအနေ

မွေးမြူရေးနှင့်ငါးလုပ်ငန်း	မွေးမြူရေးနှင့်ငါးလုပ်ငန်းလုပ်ကိုင်နေ သောအိမ်ထောင်စု	ကောင်ရေ
မွေးမြူရေး		
နွား	၁	၅
နို့စားနွား		
ကျွဲ		
မြင်း	၁	၁
မြည်း		
လား		

မွေးမြူရေးနှင့်ငါးလုပ်ငန်း	မွေးမြူရေးနှင့်ငါးလုပ်ငန်းလုပ်ကိုင် နေ သောအိမ်ထောင်စု	ကောင်ရေ
ဆိတ်	၁	၃
သိုး		
ဝက်	၁၃	၃၁
ကြက်	၆၂	၂၉၂
ဘဲ	၂၁	၁၅၀
နွားနောက်		
<b>ငါးလုပ်ငန်း</b>		
ငါးကန်	၂	
ပုစွန်ကန်		
ဂဏန်းမွေးမြူရေးလုပ်ငန်း		
ရေချိုငါးဖမ်းလုပ်ငန်း		
ကမ်းလွန်ငါးဖမ်းလုပ်ငန်း		

ရင်းမြစ်... (၁) အိမ်ထောင်စုစာရင်းကောက်ယူမှု၊ (၂) ဦးတည်အုပ်စုဆွေးနွေးခြင်း - လယ်သမားအုပ်စု။  
 လေ့လာတွေ့ရှိချက်။ ။ တံခွန်တိုင်ကျေးရွာတွင် တစ်ပိုင်တစ်နိုင် မွေးမြူရေးအဖြစ် ဝက်မွေးမြူသည့်  
 အိမ်ထောင်စု(၁၃)အိမ်ထောင်စု၊ဝက်ကောင်ရေ(၃၁)ကောင်၊ကြက်မွေးမြူသည့်အိမ်ထောင်စု(၆၂)အိမ်ထောင်စု  
 ၊ကြက်ကောင်ရေ(၂၉၂)ကောင်၊ဘဲမွေးမြူသည့်အိမ်ထောင်စု(၂၁)အိမ်ထောင်စု၊ဘဲကောင်ရေ(၁၅၀)ကောင်မွေး  
 မြူထားပြီး အခြားနွားမြင်း၊ဆိတ်မွေးမြူသည့်အိမ်ထောင်စု(၃)စုနှင့် ငါးကန်မွေးမြူသည့်အိမ်ထောင်စု  
 များလည်းရှိပါသည်။ တစ်ပိုင်တစ်နိုင်မွေးမြူရေးအတွက် နည်းပညာအကူအညီများ လိုအပ်ကြောင်း  
 လေ့လာတွေ့ရှိရပါသည်။

၂(၂) မွေးမြူရေးနှင့်သားငါးထုတ်လုပ်မှုတိုးတက်စေရန်အတွက်အခွင့်အလမ်းများ  
 ဇယား (၂၀) မွေးမြူရေးနှင့်သားငါးထုတ်လုပ်မှုတိုးတက်စေရန်အတွက်အခွင့်အလမ်းများ

အခွင့်အလမ်း	ဖော်ပြချက်/ရှင်းလင်းချက်(မှန်ရာတစ်ခုကိုသာရွေးရန်။ဇယား ၂၀နှင့် ၂၁ကိုချိတ်ဆက်စစ်ဆေးပြီးမှဖြေဆိုရန်။ဖြေဆိုရန်မလိုအပ်ဟုယူဆသောအချက်များရှိပါက “မဖြေဆိုပါ” ဟူသောအကွက်ကိုရွေးရန်။)
မွေးမြူရေး	
စားကျက်မြေ	ပေါများ <input type="checkbox"/> အသင့်အတင့် <input type="checkbox"/> မဖြေဆိုပါ <input checked="" type="checkbox"/>
ရေရရှိမှု	အလုံအလောက်ရနိုင် <input checked="" type="checkbox"/> အသင့်အတင့်ရနိုင် <input type="checkbox"/> မဖြေဆိုပါ <input type="checkbox"/>
မျိုးတိရစ္ဆာန်လက်လှမ်းမီမှု	မျိုးကောင်းတိရစ္ဆာန်များလွယ်ကူစွာဝယ်ယူရနိုင် <input type="checkbox"/> မျိုးကောင်းတိရစ္ဆာန်များအသင့်အတင့်ဝယ်ယူရနိုင် <input checked="" type="checkbox"/> မဖြေဆိုပါ <input type="checkbox"/>
ချေးငွေ	ချေးငွေလွယ်ကူစွာရနိုင် <input type="checkbox"/> ချေးငွေအသင့်အတင့်ရနိုင် <input checked="" type="checkbox"/> မဖြေဆိုပါ <input type="checkbox"/>
သွင်းအားစု (မွေးမြူရေးအစာဆေးစသည်) ဈေးကွက်	သွင်းအားစုများလွယ်ကူစွာဝယ်ယူနိုင်သည် <input type="checkbox"/> သွင်းအားစုများဝယ်ယူနိုင်သည် <input checked="" type="checkbox"/> မဖြေဆိုပါ <input type="checkbox"/>
ဝန်ဆောင်မှုနှင့်နည်းပညာပံ့ပိုးမှု	နည်းပညာနှင့်အုပ်ချုပ်ရေးဆိုင်ရာဝန်ဆောင်မှုများအလွယ်တကူရနိုင်သည်။ <input type="checkbox"/> နည်းပညာနှင့်အုပ်ချုပ်ရေးဆိုင်ရာဝန်ဆောင်မှုများရနိုင်သည်။ <input type="checkbox"/> မဖြေဆိုပါ <input checked="" type="checkbox"/>
ထုတ်ကုန်ရောင်းဝယ်မှု	ထုတ်ကုန်များကိုလွယ်ကူစွာနှင့်ဈေးနှုန်းမှန်ကန်စွာဖြင့်ရောင်းချနိုင်သည် <input type="checkbox"/>

	ထုတ်ကုန်များကိုရောင်းချနိုင်သည် <input checked="" type="checkbox"/> မဖြေဆိုပါ <input type="checkbox"/>
အိမ်ခြံဝင်းအတွင်းမြေနေရာလုံ လောက်မှု	အလုံအလောက်ရှိသည် <input type="checkbox"/> အသင့်အတင့်ရှိသည် <input type="checkbox"/> မဖြေဆိုပါ <input checked="" type="checkbox"/>
ငါးလုပ်ငန်း	
ငါး/ပုစွန်မွေးမြူရန်ရေမြေအနေ အထား	အလွန်ကောင်း <input type="checkbox"/> ကောင်း <input type="checkbox"/> သင့်တင့်မျှတ <input type="checkbox"/> မဖြေဆိုပါ <input checked="" type="checkbox"/>
ငါး/ပုစွန်သားပေါက်လက်လှမ်းမီမှု	လိုသလောက်လွယ်ကူစွာဝယ်ယူရရှိနိုင်သည် <input type="checkbox"/> ဝယ်ယူရနိုင်သည် <input type="checkbox"/> မဖြေဆိုပါ <input checked="" type="checkbox"/>
ချေးငွေ	လိုသလောက်လွယ်ကူစွာချေးငွေရရှိနိုင်သည် <input type="checkbox"/> ချေးငွေရနိုင်သည် <input checked="" type="checkbox"/> မဖြေဆိုပါ <input type="checkbox"/>
သွင်းအားစုလက်လှမ်းမီမှု	သွင်းအားစုများလွယ်ကူစွာဝယ်ယူနိုင်သည် <input type="checkbox"/> သွင်းအားစုများဝယ်ယူနိုင်သည် <input checked="" type="checkbox"/> မဖြေဆိုပါ <input type="checkbox"/>
နည်းပညာအကူအညီနှင့်နည်းလမ်းများ	နည်းပညာနှင့်အုပ်ချုပ်ရေးဆိုင်ရာဝန်ဆောင်မှုများ အလွယ်တကူရရှိနိုင်သည်။ <input type="checkbox"/> နည်းပညာနှင့်အုပ်ချုပ်ရေးဆိုင်ရာဝန်ဆောင်မှုများ ရရှိနိုင်သည်။ <input type="checkbox"/> မဖြေဆိုပါ <input checked="" type="checkbox"/>
ထုတ်ကုန်ရောင်းဝယ်မှု	ထုတ်ကုန်များကိုလွယ်ကူစွာနှင့်ဈေးနှုန်းမှန်ကန်စွာဖြင့် ရောင်းချနိုင်သည် <input type="checkbox"/> ထုတ်ကုန်များကိုရောင်းချနိုင်သည် <input checked="" type="checkbox"/> မဖြေဆိုပါ <input type="checkbox"/>
ငါးဖမ်းခွင့်ရရှိနိုင်မှု	လွယ်ကူသည် <input type="checkbox"/> အသင့်အတင့်လွယ်ကူသည် <input type="checkbox"/> မဖြေဆိုပါ <input checked="" type="checkbox"/>
ရာသီဥတုအခြေအနေပြောင်းလဲမှု (အပူချိန်၊ မိုးရေချိန်)	ထိခိုက်သည် <input type="checkbox"/> မထိခိုက်ပါ <input type="checkbox"/> မဖြေဆိုပါ <input checked="" type="checkbox"/>

ရင်းမြစ် ... ဦးတည်အုပ်စုဆွေးနွေးခြင်း - လယ်သမားအုပ်စု။

လေ့လာတွေ့ရှိချက်။။ တံခွန်တိုင်ကျေးရွာရှိ အိမ်ထောင်စုများမှာ မိမိတို့နေအိမ်များ၌ တစ်ပိုင်တစ်နိုင် မွေးမြူရေးအဖြစ် ကြက်၊ ဘဲ၊ ဝက်တို့ကိုမွေးမြူကြပါသည်။ စီးပွားရေးအတွက် တစ်ဖက်တစ်လမ်းမှ အထောက်အကူပြုပြီး မွေးမြူရေးလုပ်ငန်းအားစီးပွားဖြစ်ချဲ့လုပ်ကိုင်ပါက အခွင့်အလမ်းများပိုမိုကောင်းမွန်

လာနိုင်ကြောင်းလေ့လာတွေ့ရှိရပါသည်။

(၃) မွေးမြူရေးနှင့်သားငါးထုတ်လုပ်မှုတိုးတက်စေရန်အတွက်ပြဿနာနှင့်စိန်ခေါ်မှုများ  
ဇယား (၂၁) မွေးမြူရေးနှင့်သားငါးထုတ်လုပ်မှုတိုးတက်စေရန်အတွက်ပြဿနာနှင့်စိန်ခေါ်မှုများ

ပြဿနာနှင့်အခက်အခဲများ	ဖော်ပြချက်/ ရှင်းလင်းချက်(အနည်းဆုံးတစ်ခုနှင့်အထက်ရွေးနိုင်သည်။ဇယား ၂၀ နှင့် ၂၁ ကိုချိတ်ဆက်စစ်ဆေးပြီးမှဖြေဆိုရန်။ဖြေဆိုရန်မလိုအပ်ဟုယူဆသောအချက်များရှိပါက “မဖြေဆိုပါ” ဟူသောအကွက်ကိုရွေးရန်။)
မွေးမြူရေး	
စားကျက်မြေ	စားကျက်မြေရှားပါးသည် <input checked="" type="checkbox"/> စားကျက်မြေလုံးဝမရှိပါ <input type="checkbox"/> မဖြေဆိုပါ <input type="checkbox"/>
ရေရရှိမှု	ရေရှားပါးသည် <input checked="" type="checkbox"/> ရေလုံးဝမရှိပါ <input type="checkbox"/> မဖြေဆိုပါ <input type="checkbox"/>
မျိုးတိရစ္ဆာန်လက်လှမ်းမီမှု	မျိုးကောင်းတိရစ္ဆာန်များလွယ်ကူစွာဝယ်ယူမရနိုင်ပါ <input checked="" type="checkbox"/> မျိုးကောင်း တိရစ္ဆာန်များလုံးဝဝယ်ယူမရပါ <input type="checkbox"/> မဖြေဆိုပါ <input type="checkbox"/>
ချေးငွေ	ချေးငွေလွယ်ကူစွာမရနိုင်ပါ <input checked="" type="checkbox"/> ချေးငွေလုံးဝမရပါ <input type="checkbox"/> မဖြေဆိုပါ <input type="checkbox"/>
သွင်းအားစု (မွေးမြူရေးအစာဆေးစသည်)ဈေးကွက်	သွင်းအားစုများလွယ်ကူစွာဝယ်ယူမရနိုင်ပါ <input checked="" type="checkbox"/> သွင်းအားစုများလုံးဝဝယ်ယူမရပါ <input type="checkbox"/> မဖြေဆိုပါ <input type="checkbox"/>
ဝန်ဆောင်မှုနှင့်နည်းပညာပံ့ပိုးမှု	နည်းပညာနှင့်အုပ်ချုပ်ရေးဆိုင်ရာဝန်ဆောင်မှုများအလွယ်တကူ မရနိုင်ပါ <input checked="" type="checkbox"/> နည်းပညာနှင့်အုပ်ချုပ်ရေးဆိုင်ရာ ဝန်ဆောင်မှုများမရပါ <input type="checkbox"/> မဖြေဆိုပါ <input type="checkbox"/>
ထုတ်ကုန်ရောင်းဝယ်မှု	ထုတ်ကုန်များကိုလွယ်ကူစွာနှင့်ဈေးနှုန်းမှန်ကန်စွာဖြင့်မရောင်းချနိုင်ပါ <input checked="" type="checkbox"/> ထုတ်ကုန်များကိုမရောင်းချနိုင်ပါ <input type="checkbox"/> မဖြေဆိုပါ <input type="checkbox"/>
အိမ်ခြံဝင်းအတွင်းမြေနေရာလုံလောက်မှု	အလုံအလောက်မရှိပါ <input checked="" type="checkbox"/> လုံးဝမရှိပါ <input type="checkbox"/> မဖြေဆိုပါ <input type="checkbox"/>
ငါးလုပ်ငန်း	
ငါး/ပုစွန်မွေးမြူရန်ရေမြေအနေအထား	ရေမြေအနေအထားမကောင်းပါ <input type="checkbox"/> မဖြေဆိုပါ <input checked="" type="checkbox"/>
ငါး/ပုစွန်သားပေါက်လက်လှမ်းမီမှု	လိုသလောက်လွယ်ကူစွာဝယ်ယူမရပါ <input checked="" type="checkbox"/> လုံးဝဝယ်ယူမရပါ <input type="checkbox"/> မဖြေဆိုပါ <input type="checkbox"/>
ချေးငွေ	လိုသလောက်လွယ်ကူစွာချေးငွေမရပါ <input type="checkbox"/> လုံးဝချေးငွေမရပါ <input type="checkbox"/>

ပြဿနာနှင့်အခက်အခဲများ	ဖော်ပြချက်/ ရှင်းလင်းချက်(အနည်းဆုံးတစ်ခုနှင့်အထက်ရွေးနိုင်သည်။ဇယား ၂၀နှင့် ၂၁ကိုချိတ်ဆက်စစ်ဆေးပြီးမှဖြေဆိုရန်။ဖြေဆိုရန်မလိုအပ်ဟုယူဆသောအချက်များရှိပါက “မဖြေဆိုပါ” ဟူသောအကွက်ကိုရွေးရန်။)
	မဖြေဆိုပါ <input checked="" type="checkbox"/>
သွင်းအားစုလက်လှမ်းမီမှု	သွင်းအားစုများလွယ်ကူစွာဝယ်ယူမရပါ <input checked="" type="checkbox"/> သွင်းအားစုများဝယ်ယူမရပါ <input type="checkbox"/> မဖြေဆိုပါ <input type="checkbox"/>
နည်းပညာအကူအညီနှင့်နည်းလမ်းများ	နည်းပညာနှင့်အုပ်ချုပ်ရေးဆိုင်ရာဝန်ဆောင်မှုများအလွယ်တကူမရပါ <input type="checkbox"/> နည်းပညာနှင့်အုပ်ချုပ်ရေးဆိုင်ရာဝန်ဆောင်မှုများမရပါ <input checked="" type="checkbox"/> မဖြေဆိုပါ <input type="checkbox"/>
ထုတ်ကုန်ရောင်းဝယ်မှု	ထုတ်ကုန်များကိုလွယ်ကူစွာနှင့်ဈေးနှုန်းမှန်ကန်စွာဖြင့်မရောင်းချနိုင်ပါ <input checked="" type="checkbox"/> ထုတ်ကုန်များကိုလုံးဝမရောင်းချနိုင်ပါ <input type="checkbox"/> မဖြေဆိုပါ <input type="checkbox"/>
ငါးဖမ်းခွင့်ရရှိနိုင်မှု	မလွယ်ကူပါ <input type="checkbox"/> မဖြေဆိုပါ <input checked="" type="checkbox"/>
ဘေးအန္တရာယ်များနှင့်ပြင်းထန်သောရာသီဥတုအခြေအနေများ(ဥပမာ-ရေကြီးခြင်းနှင့် မိုးခေါင်ခြင်း)	ထိခိုက်သည် <input type="checkbox"/> မထိခိုက်ပါ <input type="checkbox"/> မဖြေဆိုပါ <input checked="" type="checkbox"/>
အပူချိန်ပြောင်းလဲမှုပိုမြန်ခြင်း	နည်း <input type="checkbox"/> များ <input type="checkbox"/> မရှိ <input type="checkbox"/> မဖြေဆိုပါ <input checked="" type="checkbox"/>
မိုးရွာသွန်းမှုပိုများခြင်း	နည်း <input type="checkbox"/> များ <input type="checkbox"/> မရှိ <input type="checkbox"/> မဖြေဆိုပါ <input checked="" type="checkbox"/>
ရာသီအလိုက်ရာသီဥတုခန့်မှန်းချက်များနှင့်ပင်လယ်ငါးဖမ်းခြင်းနှင့်ငါးမွေးမြူရေးလုပ်ငန်းစီမံခန့်ခွဲမှုဆိုင်ရာ အကြံဉာဏ်များလက်လှမ်း မီခြင်း	အလွယ်တကူမရ <input type="checkbox"/> လုံးဝမရ <input type="checkbox"/> မဖြေဆိုပါ <input checked="" type="checkbox"/>

ရင်းမြစ် ... (၁) ဦးတည်အုပ်စုဆွေးနွေးခြင်း - လယ်သမားအုပ်စု၊ (၂) မြို့နယ်မွေး/ကုဦးစီးဌာန၊ မြို့နယ်ငါးလုပ်ငန်းဦးစီးဌာန။

လေ့လာတွေ့ရှိချက်။။ တံခွန်တိုင်ကျေးရွာတွင် စားကျက်မြေရှားပါးခြင်း၊ မြေနေရာနှင့် ငွေကြေးအခက်အခဲများကြောင့် မွေးမြူရေးလုပ်ငန်းကို တွင်ကျယ်စွာလုပ်ကိုင်နိုင်ခြင်းမရှိဘဲ တစ်ပိုင်တစ်နိုင်သာမွေးမြူကြပါသည်။မွေးမြူရေးလုပ်ငန်းများ လုပ်ကိုင်ရန်အတွက် နည်းပညာနှင့် ဝန်ဆောင်မှုများလိုအပ်လျှက်ရှိကြောင်း လေ့လာတွေ့ရှိရပါသည်။

(ခ-၃) စိုက်ပျိုးမွေးမြူရေးမဟုတ်သောစီးပွားရေးလုပ်ငန်းကဏ္ဍ

(၁) စိုက်ပျိုးမွေးမြူရေးမဟုတ်သောအသက်မွေးလုပ်ငန်းများအတွက်အခွင့်အလမ်းများ

ဇယား (၂၂) စိုက်ပျိုးမွေးမြူရေးမဟုတ်သောအသက်မွေးလုပ်ငန်းများအတွက်အခွင့်အလမ်းများ

အခွင့်အလမ်း	ဖော်ပြချက်/ ရှင်းလင်းချက်(မှန်ရာတစ်ခုကိုသာရွေးရန်။ဇယား ၂၂နှင့် ၂၃ကိုချိတ်ဆက်စစ်ဆေးပြီးမှဖြေဆိုရန်။ဖြေဆိုရန်မလိုအပ်ဟုယူဆသောအချက်များရှိပါက “မဖြေဆိုပါ” ဟူသောအကွက်ကိုရွေးရန်။)
လုပ်သားအင်အားရရှိနိုင်မှု	များ <input type="checkbox"/> အသင့်အတင့် <input checked="" type="checkbox"/> မဖြေဆိုပါ <input type="checkbox"/>
လယ်ယာသားငါးထွက်ကုန်မဟုတ်သောအခြားဒေသထွက်ကုန်များကိုရောင်းချရန်ဈေးကွက်ရှိခြင်း	ဈေးကွက်ကောင်းရှိသည် <input type="checkbox"/> ဈေးကွက်အသင့်အတင့် <input checked="" type="checkbox"/> မဖြေဆိုပါ <input type="checkbox"/>
ဈေးကွက်ဆိုင်ရာအသိအမြင်ရှိခြင်း	ဈေးကွက်အခြေအနေကိုကောင်းစွာနားလည်သိရှိသည် <input type="checkbox"/> အသင့်အတင့်နားလည်သည် <input checked="" type="checkbox"/> မဖြေဆိုပါ <input type="checkbox"/>
လမ်းပန်းဆက်သွယ်ရေးအခြေအနေ	ကောင်း <input type="checkbox"/> သင့် <input checked="" type="checkbox"/> မဖြေဆိုပါ <input type="checkbox"/>
ကုန်ကြမ်းရရှိနိုင်ခြင်း	ပေါများ <input type="checkbox"/> သင့် <input checked="" type="checkbox"/> မဖြေဆိုပါ <input type="checkbox"/>
လျှပ်စစ်မီးရရှိနိုင်ခြင်း	ကောင်း <input type="checkbox"/> သင့် <input type="checkbox"/> မဖြေဆိုပါ <input checked="" type="checkbox"/>
ချေးငွေရရှိနိုင်ခြင်း	လိုသလောက်လွယ်ကူစွာချေးငွေရရှိနိုင်သည် <input type="checkbox"/> ချေးငွေရနိုင်သည် <input checked="" type="checkbox"/> မဖြေဆိုပါ <input type="checkbox"/>
အသက်မွေးဝမ်းကျောင်းနည်းပညာဆိုင်ရာနှင့်အသေးစား/အလတ်စားစီးပွားရေးဖွံ့ဖြိုးတိုးတက်မှုဆိုင်ရာဝန်ဆောင်မှုရရှိခြင်း	နည်းပညာနှင့်အသေးစား/အလတ်စားစီးပွားရေးဖွံ့ဖြိုးတိုးတက်မှုဆိုင်ရာဝန်ဆောင်မှုများအလွယ်တကူရရှိနိုင်သည်။ <input type="checkbox"/> နည်းပညာနှင့်အသေးစား/အလတ်စားစီးပွားရေးဖွံ့ဖြိုးတိုးတက်မှုဆိုင်ရာဝန်ဆောင်မှုများရရှိနိုင်သည်။ <input type="checkbox"/> မဖြေဆိုပါ <input checked="" type="checkbox"/>
အလုပ်နှင့်လိုက်လျောညီထွေဖြစ်စေ (သို့မဟုတ်) အသက်မွေးဝမ်းကျောင်းပြုနိုင်သောပညာတစ်ခုခုကိုတတ်မြောက်ခြင်း	ကျွမ်းကျင်စွာတတ်မြောက်သည် <input type="checkbox"/> အသင့်အတင့် <input checked="" type="checkbox"/> မဖြေဆိုပါ <input type="checkbox"/>
အလုပ်အကိုင်အခွင့်အလမ်း	များ <input type="checkbox"/> အသင့်အတင့် <input checked="" type="checkbox"/> မဖြေဆိုပါ <input type="checkbox"/>

ရင်းမြစ် ... ဦးတည်အုပ်စုဆွေးနွေးခြင်း ရပ်မိရပ်ဖအုပ်စုစိုက်ပျိုးမွေးမြူရေးမဟုတ်သောဝင်ငွေရလုပ်ငန်းများ လုပ်ကိုင်သူအုပ်စုလူငယ်အုပ်စု။

လေ့လာတွေ့ရှိချက်။ ။ တံခွန်တိုင်ကျေးရွာတွင် စိုက်ပျိုးမွေးမြူရေးမဟုတ်သော အသက်မွေးဝမ်းကျောင်းလုပ်ငန်းဖြင့် လုပ်ကိုင်သူများရှိပြီး ဆိုင်ကယ်ကယ်ရီမောင်းခြင်း၊ဈေးရောင်းခြင်းနှင့် အခြားနေ့စာကျပန်းလုပ်ငန်းများလုပ်ကိုင်ကြပါသည်။လုပ်သားအင်အားရရှိနိုင်မှုမှာ အသင့်အတင့်ရှိကြောင်း လေ့လာတွေ့ရှိရပါသည်။

(၂) စိုက်ပျိုးမွေးမြူရေးမဟုတ်သောအသက်မွေးလုပ်ငန်းများအတွက်ပြဿနာနှင့်အခက်အခဲများ  
 ဇယား (၂၃) စိုက်ပျိုးမွေးမြူရေးမဟုတ်သောအသက်မွေးလုပ်ငန်းများအတွက်ပြဿနာနှင့်အခက်အခဲများ

ပြဿနာနှင့်အခက်အခဲများ	ဖော်ပြချက်/ ရှင်းလင်းချက်(အနည်းဆုံးတစ်ခုနှင့်အထက်ရွေးနိုင်သည်။ဇယား ၂ ၀နှင့် ၂၁ကိုချိတ်ဆက်စစ်ဆေးပြီးမှဖြေဆိုရန်။ဖြေဆိုရန်မလိုအပ်ဟု ယူဆသောအချက်များရှိပါက “မဖြေဆိုပါ” ဟူသောအကွက်ကိုရွေးရန်။)
လုပ်သားအင်အားရရှိနိုင်မှု	ရှားပါး <input checked="" type="checkbox"/> လုံးဝမရှိ <input type="checkbox"/> မဖြေဆိုပါ <input type="checkbox"/>
လယ်ယာသားငါးထွက်ကုန်မဟုတ် ောအခြားဒေသထွက်ကုန်များကိုရေ ောင်းချရန်ဈေးကွက်ရှိခြင်း	ဈေးကွက်မကောင်း <input type="checkbox"/> ဈေးကွက်မရှိ <input type="checkbox"/> မဖြေဆိုပါ <input checked="" type="checkbox"/>
ဈေးကွက်ဆိုင်ရာအသိအမြင်ရှိခြင်း	ဈေးကွက်အခြေအနေကိုကောင်းစွာနားမလည် <input checked="" type="checkbox"/> လုံးဝနားမလည် <input type="checkbox"/> မဖြေဆိုပါ <input type="checkbox"/>
လမ်းပန်းဆက်သွယ်ရေးအခြေအနေ	ညံ့ <input type="checkbox"/> အလွန်ညံ့ <input type="checkbox"/> မဖြေဆိုပါ <input checked="" type="checkbox"/>
ကုန်ကြမ်းရရှိနိုင်ခြင်း	ကုန်ကြမ်းရရှိမှုနည်းသည် <input checked="" type="checkbox"/> ကုန်ကြမ်းမရှိပါ <input type="checkbox"/> မဖြေဆိုပါ <input type="checkbox"/>
လျှပ်စစ်မီးရရှိနိုင်ခြင်း	ပုံမှန်မရပါ <input type="checkbox"/> လုံးဝမရပါ <input type="checkbox"/> မဖြေဆိုပါ <input checked="" type="checkbox"/>
ချေးငွေရရှိနိုင်ခြင်း	လိုသလောက်လွယ်ကူစွာချေးငွေမရရှိပါ <input checked="" type="checkbox"/> ချေးငွေမရပါ <input type="checkbox"/> မဖြေဆိုပါ <input type="checkbox"/>
အသက်မွေးဝမ်းကျောင်းနည်းပညာ ဆိုင်ရာနှင့်အသေးစား/အလတ်စားစီး ပွားရေးဖွံ့ဖြိုးတိုးတက်မှုဆိုင်ရာဝန် ောင်မှုရရှိခြင်း	နည်းပညာနှင့်အသေးစား/အလတ်စားစီးပွားရေးဖွံ့ဖြိုးတိုးတက်မှု ဆိုင်ရာဝန်ဆောင်မှုများအလွယ်တကူမရပါ <input checked="" type="checkbox"/> နည်းပညာနှင့်အသေးစား/အလတ်စားစီးပွားရေးဖွံ့ဖြိုးတိုးတက်မှု ဆိုင်ရာဝန်ဆောင်မှုများလုံးဝမရပါ <input type="checkbox"/> မဖြေဆိုပါ <input type="checkbox"/>
အလုပ်နှင့်လိုက်လျောညီထွေဖြစ်သ ော (သို့မဟုတ်) အသက်မွေးဝမ်း ကျောင်းပြု နိုင်သောပညာတစ်ခုခုကို တတ်မြောက် ခြင်း	ကျွမ်းကျင်စွာတတ်မြောက်ခြင်းမရှိ <input checked="" type="checkbox"/> လုံးဝမတတ် <input type="checkbox"/> မဖြေဆိုပါ <input type="checkbox"/>
အလုပ်အကိုင်အခွင့်အလမ်း	အလုပ်အကိုင်အခွင့်အလမ်းနည်း <input checked="" type="checkbox"/> အလုပ်အကိုင်အခွင့်အလမ်းမရှိ <input type="checkbox"/> မဖြေဆိုပါ <input type="checkbox"/>

ရင်းမြစ် ... ဦးတည်အုပ်စုဆွေးနွေးခြင်း - ရပ်မိရပ်ဖအုပ်စုစိုက်ပျိုးမွေးမြူရေးမဟုတ်သောဝင်ငွေရ  
 လုပ်ငန်းများလုပ်ကိုင်သူအုပ်စုလူငယ်အုပ်စု။

လေ့လာတွေ့ရှိချက်။ ။ တံခွန်တိုင်ကျေးရွာတွင် စိုက်ပျိုးမွေးမြူရေးမဟုတ်သောလုပ်ငန်းလုပ်ကိုင်သူများ  
 အတွက်အခက်အခဲများမှာ ဈေးကွက်ဆိုင်ရာအသိပညာဗဟုသုတနည်းပါးခြင်း၊ ကျွမ်းကျင်လုပ်သားများ  
 နည်းပါးခြင်း၊ အလုပ်အကိုင်အခွင့်အလမ်း နည်းပါးခြင်းတို့ကြောင့် အသက်မွေးဝမ်းကျောင်း အတတ်ပညာ

သင်တန်းများ ဖွင့်လှစ်သင်ကြားပေးနိုင်မည်ဆိုပါက အလုပ်အကိုင်အခွင့်အလမ်းများ ပိုမိုများပြားလာနိုင်မည် ဖြစ်ကြောင်း လေ့လာတွေ့ရှိရပါသည်။

(ဂ) ရွှေ့ပြောင်းလုပ်သားများ

(ဂ-၁) ရွှေ့ပြောင်းသွားလာမှုဖြစ်ပေါ်လာပုံ၊ပုံစံနှင့်အချိန်ကာလ

ဇယား (၂၄) ရွှေ့ပြောင်းသွားလာမှုဖြစ်ပေါ်လာပုံ၊ပုံစံနှင့်အချိန်ကာလ

#	ပုံစံ	အိမ်ထောင်စု အရေအတွက်	ပြည်တွင်း			ပြည်ပ			လူဦးရေ		
			ကျား	မ	ပေါင်း	ကျား	မ	ပေါင်း	ကျား	မ	ပေါင်း
၁	“ရွှေ့ပြောင်းသွား လာနေထိုင်သူ” တစ်ဦးအနည်းဆုံး ရှိသောအိမ်ထောင် စု နှင့်လူဦးရေ	၃	၁၀	၅	၁၅				၁၀	၅	၁၅
၂	ကျေးရွာပြင်ပသို့ရွှေ့ပြောင်းမှုကာလ										
	၃လအထိ										
	၆လအထိ										
	၁၂လအထိ										
	၁၂လအထက်										
			၁၀	၅	၁၅				၁၀	၅	၁၅

ရင်းမြစ် ... (၁) အိမ်ထောင်စုစာရင်းကောက်ယူမှု၊ (၂) ဦးတည်အုပ်စုဆွေးနွေးခြင်း - စိုက်ပျိုးမွေးမြူရေးမဟုတ်သောဝင်ငွေရလုပ်ငန်းများလုပ်ကိုင်သူအုပ်စု၊လူငယ်အုပ်စု။

မှတ်ချက်။ ။ ရွှေ့ပြောင်းသွားလာခြင်း၏တရားဝင်မှုမဝင်မှု၊ ရွှေ့ပြောင်းသွားလာသူ၏သဘောဆန္ဒပါမပါမှု စသည်ဖြင့်မခွဲခြားဘဲ၊ ကြာမြင့်ချိန်အနည်းအများမကန့်သတ်ဘဲ၊ မည်သည့်အကြောင်းအရင်းကြောင့်ရွှေ့ပြောင်းသွားလာရသည်ဖြစ်စေကာမူ မူလဌာနေဒေသတစ်ခုမှ နိုင်ငံခြားသို့ဖြစ်စေ၊ ပြည်တွင်းတစ်နယ်တစ်ကြေးသို့ဖြစ်စေ ရွှေ့ပြောင်းသွားလာနေထိုင်သူတိုင်းကို “ရွှေ့ပြောင်းသွားလာနေထိုင်သူ” ဟုသတ်မှတ်သည်။ နိုင်ငံတော်တာဝန်၊ အဖွဲ့အစည်းတာဝန်ဖြင့် ရွှေ့ပြောင်းအခြေချနေရသူများသည်လည်း ဤဇယားတွင်အကျုံးဝင်ပါသည်။ သားသမီးနှင့်ဆွေမျိုးများထံတွင် ခိုလှုံရန်၊ မှီခိုရန် သွားရောက်အခြေချနေသော၊ ကျန်းမာရေးအရ အမြဲတမ်းရွှေ့ပြောင်းနေထိုင်သော ပုဂ္ဂိုလ်များသည် ဤဇယားတွင်အကျုံးဝင်ပါသည်။ ခေတ္တပညာသွားရောက်သင်ကြားနေသူများ၊ ခေတ္တကျန်းမာရေးကုသမှုယူနေသူများသည် ဤဇယားတွင်အကျုံးမဝင်ပါ။ ယခင်က ရွှေ့ပြောင်းသွားလာနေထိုင်ခဲ့စေကာမူ ယခုလက်ရှိကာလတွင် မူလဌာနေတွင် ပြန်လည်အခြေချနေထိုင်လျက်ရှိသူများသည် ဤဇယားတွင်အကျုံးမဝင်ပါ။ ယခုလတ်တလောတွင် ခရီးယာယီသွားနေသူများသည်လည်း ဤဇယားတွင်အကျုံးမဝင်ပါ။

လေ့လာတွေ့ရှိချက်။ ။ တံခွန်တိုင်ကျေးရွာတွင် လယ်ယာမြေပိုင်ဆိုင်သူများမှာ မိမိပိုင် လယ်မြေများကို ကိုစိုက်ပျိုးလုပ်ကိုင်စားသောက်ကြပြီး လယ်ယာပိုင်ဆိုင်မှုမရှိသူများကလည်း အငှားလုပ်ခြင်း ၊ ဈေးရောင်းခြင်း ကျပန်းအလုပ်များ လုပ်ကိုင်စားသောက်ကြပါသည်။ အခြားဒေသများသို့ ရွှေ့ပြောင်း လုပ်ကိုင်

ဆောင်ရွက်သူနည်းပါးကြောင်းလေ့လာတွေ့ရှိရပါသည်။

(ဂ-၂) ရွှေ့ပြောင်းသွားလာခြင်း၏အဓိကအကြောင်းရင်း

ဇယား (၂၅) ရွှေ့ပြောင်းသွားလာခြင်း၏အဓိကအကြောင်းရင်း

စဉ်	အကြောင်းရင်း	လူဦးရေ	
		ကျား	မ
၁	ပိုမိုကောင်းမွန်သောအလုပ်အကိုင်နှင့်ဝင်ငွေအခွင့်အလမ်းများရှာဖွေရန်	၁၀	၅
၂	နိုင်ငံရေးနှင့်ဆိုင်သောအကြောင်းရင်း		
၃	ဒေသတွင်းပဋိပက္ခဖြစ်ပွားမှုကြောင့်လုံခြုံမှုမရှိသည့်အကြောင်းရင်း		
၄	လူမှုရေး၊ ကျန်းမာရေးကိစ္စများကြောင့် (social protection, health)		
၅	အမျိုးအမည်ခွဲခြားမဖော်ပြနိုင် (သို့မဟုတ်) အကြောင်းအရင်းကိုဖြေဆိုထားခြင်း/ ဖြေဆိုလိုခြင်းမရှိ		

ရင်းမြစ် ... အိမ်ထောင်စုစာရင်းကောက်ယူမှု။

လေ့လာတွေ့ရှိချက်။။ တံခွန်တိုင်ကျေးရွာတွင် ရွှေ့ပြောင်းလုပ်ကိုင်ဆောင်ရွက်ကြသူ နည်းပါးသော်လည်း ပိုမိုကောင်းမွန်သော အလုပ်အကိုင်နှင့်ဝင်ငွေ အခွင့်အလမ်းများရရှိရန် သွားရောက်ကြောင်းလေ့လာတွေ့ရှိရပါသည်။

(ဂ-၃) ရွှေ့ပြောင်းလုပ်ကိုင်သူများမှပြန်ပို့ငွေ

ဇယား (၂၆) ရွှေ့ပြောင်းလုပ်ကိုင်သူများမှပြန်ပို့ငွေ

စဉ်	အကြောင်းအရာ	အိမ်ထောင်စုအရေအတွက်			
		စုစုပေါင်း	မြင့်	လတ်	နိမ့်
၁	ပြန်ပို့ငွေကိုမှီခိုနေရသောအိမ်ထောင်စုအရေအတွက်	၃		✓	
၂	ပြန်ပို့ငွေလမ်းကြောင်းများ				
	- က။ငွေလွှဲလုပ်ငန်း (ဟွန်ဒီ)				
	- ခ။ဘဏ်	✓			☒
	- ဂ။လူကြုံဖြင့်လွှဲပို့ခြင်း				

ရင်းမြစ် ... (၁) အိမ်ထောင်စုစာရင်းကောက်ယူမှု၊ (၂) ဦးတည်အုပ်စုဆွေးနွေးခြင်း - ရပ်မိရပ်ဖအုပ်စု။

လေ့လာတွေ့ရှိချက်။။ ပြည်တွင်း/ပြည်ပ ရွှေ့ပြောင်းလုပ်ကိုင်ဆောင်ရွက်ကြသူအချို့မှာ ပြန်ပို့ငွေလမ်းကြောင်းအနေဖြင့် ဘဏ်ဖြင့်သာ ပေးပို့ကြောင်းလေ့လာတွေ့ရှိရပါသည်။

(ဃ) ကုန်စည်နှင့်ဝန်ဆောင်မှုဈေးကွက်

ဇယား (၂၇) ကုန်စည်နှင့်ဝန်ဆောင်မှုဈေးကွက်လက်လှမ်းမီမှုအခြေအနေ

ဈေးကွက်လက်လှမ်းမီမှု	အနီးဆုံးဈေး (အနီးဆုံးတစ်ခုကိုသာဖော်ပြပါရန်)	အကြီးစားဈေးကွက် (အဓိကတစ်ခုကိုသာဖော်ပြပါရန်)
ဈေးအမည် (မြို့/ရွာ)	ဝါးခယ်မ	ဝါးခယ်မ
ရွာမှအကွာအဝေး (မိုင်) (အနီးစပ်ဆုံးတစ်ခုကိုခန့်မှန်းပြီးရွေးချယ်ရန်)	၀မှ၀မိုင် <input type="checkbox"/> ၁မှ၅မိုင် <input type="checkbox"/> ၅မှ၁၀မိုင် <input type="checkbox"/> ၁၀မှ၁၅မိုင် <input checked="" type="checkbox"/> ၁၅မိုင်အထက် <input type="checkbox"/>	၀မှ၁၀မိုင် <input type="checkbox"/> ၁၁မှ၂၀မိုင် <input checked="" type="checkbox"/> ၂၁မှ၃၀မိုင် <input type="checkbox"/> ၃၀မှ၅၀မိုင် <input type="checkbox"/> ၅၁မှ၁၀၀ <input type="checkbox"/> ၁၀၀မိုင်အထက် <input type="checkbox"/>
သယ်ယူပို့ဆောင်ရေးနည်းလမ်း	ခြေလျင် <input type="checkbox"/> စက်ဘီး <input checked="" type="checkbox"/> ဆိုင်ကယ် <input checked="" type="checkbox"/> ကား/ ထော်လာဂျီ <input checked="" type="checkbox"/> ရထား <input type="checkbox"/> သုံးဘီးဆိုင်ကယ် <input type="checkbox"/> လှေ <input type="checkbox"/> စက်လှေ <input type="checkbox"/>	ခြေလျင် <input type="checkbox"/> စက်ဘီး <input type="checkbox"/> ဆိုင်ကယ် <input checked="" type="checkbox"/> ကား/ ထော်လာဂျီ <input checked="" type="checkbox"/> ရထား <input type="checkbox"/> သုံးဘီးဆိုင်ကယ် <input checked="" type="checkbox"/> လှေ <input type="checkbox"/> စက်လှေ <input type="checkbox"/>
ကုန်စည်နှင့်ဝန်ဆောင်မှုရရှိနိုင်မှု (အနည်းဆုံးတစ်ခုနှင့်အထက်ရွေးနိုင်သည်။)	စားသောက်ကုန် (ကုန်စိမ်း၊ ကုန်ခြောက်) <input checked="" type="checkbox"/> မီးဖိုချောင်သုံးနှင့်အိမ်သုံးပစ္စည်း <input checked="" type="checkbox"/> အဝတ်အထည် <input checked="" type="checkbox"/> ဆောက်လုပ်ရေးပစ္စည်းများ၊ ပရိဘောဂများ <input checked="" type="checkbox"/> ပစ္စည်းစုံဝန်ဆောင်မှုစုံရရှိနိုင် <input checked="" type="checkbox"/>	စားသောက်ကုန် (ကုန်စိမ်း၊ ကုန်ခြောက်) <input checked="" type="checkbox"/> မီးဖိုချောင်သုံးနှင့်အိမ်သုံးပစ္စည်း <input checked="" type="checkbox"/> အဝတ်အထည် <input checked="" type="checkbox"/> ဆောက်လုပ်ရေးပစ္စည်းများ၊ ပရိဘောဂများ <input checked="" type="checkbox"/> ပစ္စည်းစုံဝန်ဆောင်မှုစုံရရှိနိုင် <input checked="" type="checkbox"/>
ဈေးအခြေခံအဆောက်အဦ	ကောင်း <input type="checkbox"/> သင့် <input checked="" type="checkbox"/> ညံ့ <input type="checkbox"/>	ကောင်း <input type="checkbox"/> သင့် <input checked="" type="checkbox"/> ညံ့ <input type="checkbox"/>
ဝန်ဆောင်မှု	ကောင်း <input type="checkbox"/> သင့် <input checked="" type="checkbox"/> ညံ့ <input type="checkbox"/>	ကောင်း <input type="checkbox"/> သင့် <input checked="" type="checkbox"/> ညံ့ <input type="checkbox"/>

ရင်းမြစ် ... ဦးတည်အုပ်စုဆွေးနွေးခြင်း - ရုပ်မိရပ်ဖအုပ်စုလယ်သမားအုပ်စုအမျိုးသမီးအုပ်စု၊ စိုက်ပျိုးမွေးမြူရေးမဟုတ်သော ဝင်ငွေရလုပ်ငန်းများလုပ်ကိုင်သူအုပ်စု။

လေ့လာတွေ့ရှိချက်။။ တံခွန်တိုင်ကျေးရွာသည် အနီးဆုံးဈေး၊ အဝေးဆုံးဈေးအနေဖြင့် ဝါးခယ်မမြို့သို့သာ အများဆုံးသွားလာကြပြီး ကျေးရွာမှာမြို့နှင့်အလှမ်းနီးသဖြင့် စက်ဘီး၊ ဆိုင်ကယ်၊ စက်လှေတို့ဖြင့် အသုံးပြုသွားလာကြပါသည်။ အကြီးစားဈေးကွက်ဖြစ်သည့် ဝါးခယ်မမြို့သို့လည်းသွားလာကြပြီး ခရီးအကွာအဝေးမှာ(၁၄)မိုင်ခန့်ကွာဝေးပါသည်။ သွား ရေးလာရေးအတွက် ကား၊ ဆိုင်ကယ်၊ စက်လှေ တို့ကို အသုံးပြုကြပါသည်။ ဈေးအဆောက်အဦမှာ အသင့်အတင့်ကောင်းမွန်ပြီး ကုန်စည်မျိုးစုံ ဝယ်ယူရရှိနိုင်ကြောင်း လေ့လာတွေ့ရှိရပါသည်။

(င) ငွေကြေးလက်လှမ်းမီမှုနှင့်ဘဏ်လုပ်ငန်း

ဇယား (၂၈) ငွေကြေးလက်လှမ်းမီမှုနှင့်ဘဏ်လုပ်ငန်း

ချေးငွေရရှိနိုင်သည့် နေရာ	ငွေကြေးဝန်ဆောင်မှုအမျိုးအစား	ပြန်လည်ပေးဆပ်ရမည့်ကာလ	အတိုးနှုန်း (လ)	အပေါင်ခံပစ္စည်းလိုအပ်မှု	ချေးငွေရန်အခက်အခဲများ
အစိုးရဘဏ် (မြန်မာ့လယ်ယာဖွံ့ဖြိုးရေးဘဏ်/ မြန်မာ့စီးပွားရေးဘဏ်)	ကာလတိုချေးငွေ <input checked="" type="checkbox"/> ကာလလတ်ချေးငွေ <input type="checkbox"/> ကာလရှည် <input type="checkbox"/>	၃-၆လအတွင်း <input checked="" type="checkbox"/> ၆လမှတစ်နှစ်ထိ <input type="checkbox"/> တစ်နှစ်နှင့် <input type="checkbox"/>	အတိုးမဲ့ <input type="checkbox"/> ၁မှ၂ % <input checked="" type="checkbox"/> ၂မှ၅ % <input type="checkbox"/> ၅မှ၁၀ % <input type="checkbox"/>	လိုအပ်သည် <input checked="" type="checkbox"/> မလိုအပ်ပါ <input type="checkbox"/>	နည်းသည် <input type="checkbox"/> ရှိသည် <input checked="" type="checkbox"/> မရှိပါ <input type="checkbox"/>

ချေးငွေရရှိနိုင်သည့် နေရာ	ငွေကြေးဝန်ဆောင်မှုအမျိုးအစား	ပြန်လည်ပေးဆပ်ရမည့်ကာလ	အတိုးနှုန်း (လ)	အပေါင်ခံပစ္စည်းလိုအပ်မှု	ချေးငွေရန်အခက်အခဲများ
	ချေးငွေ <input type="checkbox"/>	အထက် <input type="checkbox"/>	၁၀% ထက် <input type="checkbox"/>		
သမဝါယမချေးငွေ	ကာလတိုချေးငွေ <input type="checkbox"/> ကာလလတ်ချေးငွေ <input type="checkbox"/> ကာလရှည်ချေးငွေ <input type="checkbox"/>	၃-၆လအတွင်း <input type="checkbox"/> ၆လမှတစ်နှစ်ထိ <input type="checkbox"/> တစ်နှစ်နှင့်အထက် <input type="checkbox"/>	အတိုးမဲ့ <input type="checkbox"/> ၁မှ ၂% <input type="checkbox"/> ၂မှ ၅% <input type="checkbox"/> ၅မှ ၁၀% <input type="checkbox"/> ၁၀% ထက် <input type="checkbox"/>	လိုအပ်သည် <input type="checkbox"/> မလိုအပ်ပါ <input type="checkbox"/>	နည်းသည် <input type="checkbox"/> ရှိသည် <input type="checkbox"/> မရှိပါ <input type="checkbox"/>
ပုဂ္ဂလိကဘဏ်	ကာလတိုချေးငွေ <input type="checkbox"/> ကာလလတ်ချေးငွေ <input type="checkbox"/> ကာလရှည်ချေးငွေ <input type="checkbox"/>	၃-၆လအတွင်း <input type="checkbox"/> ၆လမှတစ်နှစ်ထိ <input type="checkbox"/> တစ်နှစ်နှင့်အထက် <input type="checkbox"/>	အတိုးမဲ့ <input type="checkbox"/> ၁မှ ၂% <input type="checkbox"/> ၂မှ ၅% <input type="checkbox"/> ၅မှ ၁၀% <input type="checkbox"/> ၁၀% ထက် <input type="checkbox"/>	လိုအပ်သည် <input type="checkbox"/> မလိုအပ်ပါ <input type="checkbox"/>	နည်းသည် <input type="checkbox"/> ရှိသည် <input type="checkbox"/> မရှိပါ <input type="checkbox"/>
ပုဂ္ဂလိကအသေးစားချေးငွေဝန်ဆောင်မှုကဏ္ဍ	ကာလတိုချေးငွေ <input type="checkbox"/> ကာလလတ်ချေးငွေ <input type="checkbox"/> ကာလရှည်ချေးငွေ <input type="checkbox"/>	၃-၆လအတွင်း <input type="checkbox"/> ၆လမှတစ်နှစ်ထိ <input type="checkbox"/> တစ်နှစ်နှင့်အထက် <input type="checkbox"/>	အတိုးမဲ့ <input type="checkbox"/> ၁မှ ၂% <input type="checkbox"/> ၂မှ ၅% <input type="checkbox"/> ၅မှ ၁၀% <input type="checkbox"/> ၁၀% ထက် <input type="checkbox"/>	လိုအပ်သည် <input type="checkbox"/> မလိုအပ်ပါ <input type="checkbox"/>	နည်းသည် <input type="checkbox"/> ရှိသည် <input type="checkbox"/> မရှိပါ <input type="checkbox"/>
အဖွဲ့အလိုက်ငွေစု/ငွေချေးအစီအစဉ်	ကာလတိုချေးငွေ <input type="checkbox"/> ကာလလတ်ချေးငွေ <input type="checkbox"/> ကာလရှည်ချေးငွေ <input type="checkbox"/>	၃-၆လအတွင်း <input type="checkbox"/> ၆လမှတစ်နှစ်ထိ <input type="checkbox"/> တစ်နှစ်နှင့်အထက် <input type="checkbox"/>	အတိုးမဲ့ <input type="checkbox"/> ၁မှ ၂% <input type="checkbox"/> ၂မှ ၅% <input type="checkbox"/> ၅မှ ၁၀% <input type="checkbox"/> ၁၀% ထက် <input type="checkbox"/>	လိုအပ်သည် <input type="checkbox"/> မလိုအပ်ပါ <input type="checkbox"/>	နည်းသည် <input type="checkbox"/> ရှိသည် <input type="checkbox"/> မရှိပါ <input type="checkbox"/>
ငွေချေးပေးသူ	ကာလတိုချေးငွေ <input type="checkbox"/> ကာလလတ်ချေးငွေ <input type="checkbox"/>	၃-၆လအတွင်း <input type="checkbox"/> ၆လမှတစ်နှစ်ထိ <input type="checkbox"/>	အတိုးမဲ့ <input type="checkbox"/> ၁မှ ၂% <input type="checkbox"/> ၂မှ ၅% <input type="checkbox"/>	လိုအပ်သည် <input type="checkbox"/> မလိုအပ်ပါ <input type="checkbox"/>	နည်းသည် <input type="checkbox"/> ရှိသည် <input type="checkbox"/>

ချေးငွေရရှိနိုင်သည့် နေရာ	ငွေကြေးဝန်ဆောင်မှုအမျိုးအစား	ပြန်လည်ပေးဆပ်ရမည့်ကာလ	အတိုးနှုန်း (လ)	အပေါင်ခံပစ္စည်းလိုအပ်မှု	ချေးငွေရန်အခက်အခဲများ
	<input type="checkbox"/> ကာလရှည်ချေးငွေ	<input type="checkbox"/> တစ်နှစ်နှင့်အထက်	၅မှ ၁၀ % <input type="checkbox"/> ၁၀% ထက်	မလိုအပ်ပါ	မရှိပါ
အပေါင်ဆိုင်	<input type="checkbox"/> ကာလတိုချေးငွေ <input type="checkbox"/> ကာလလတ်ချေးငွေ <input type="checkbox"/> ကာလရှည်ချေးငွေ	၃-၆လအတွင်း <input type="checkbox"/> ၆လမှတစ်နှစ်ထိ <input type="checkbox"/> တစ်နှစ်နှင့်အထက်	အတိုးမဲ့ ၁မှ ၂ % ၂မှ ၅% ၅မှ ၁၀ % <input type="checkbox"/> ၁၀% ထက်	လိုအပ်သည် <input type="checkbox"/> မလိုအပ်ပါ	နည်းသည် ရှိသည် မရှိပါ
မိတ်ဆွေနှင့်ဆွေမျိုးများ	<input type="checkbox"/> ကာလတိုချေးငွေ <input type="checkbox"/> ကာလလတ်ချေးငွေ <input type="checkbox"/> ကာလရှည်ချေးငွေ	၃-၆လအတွင်း <input type="checkbox"/> ၆လမှတစ်နှစ်ထိ <input type="checkbox"/> တစ်နှစ်နှင့်အထက်	အတိုးမဲ့ ၁မှ ၂ % ၂မှ ၅% ၅မှ ၁၀ % <input type="checkbox"/> ၁၀% ထက်	လိုအပ်သည် <input type="checkbox"/> မလိုအပ်ပါ	နည်းသည် ရှိသည် မရှိပါ

ရင်းမြစ် ... (၁) ဦးတည်အုပ်စုဆွေးနွေးခြင်း - ရပ်မိရပ်ဖအုပ်စု၊ လယ်သမားအုပ်စု၊ အမျိုးသမီးအုပ်စု၊ စိုက်ပျိုးမွေးမြူရေး မဟုတ်သောဝင်ငွေရလုပ်ငန်းများလုပ်ကိုင်သူအုပ်စု၊ (၂) သက်ဆိုင်ရာငွေကြေးဝန်ဆောင်မှု ပေးသောအဖွဲ့များ။

မှတ်ချက်။။ မြန်မာ့စီးပွားရေးဘဏ်၏သတ်မှတ်ချက်အရကာလတိုချေးငွေဆိုသည်မှာ အနည်းဆုံးတစ်ရက်မှအများဆုံးတစ်နှစ်အထိ၊ ကာလလတ်ချေးငွေဆိုသည်မှာ ၃နှစ်မှ ၅နှစ်အထိ၊ ကာလရှည်ချေးငွေဆိုသည်မှာ ၅နှစ်မှ ၁၀နှစ်အထိဟုသတ်မှတ်ထားပါသည်။ အကယ်၍ ၁၀နှစ်ကာလအထက်ရှည်ကြာစွာချေးပေးသောချေးငွေများရှိခဲ့သောကာလရှည်ချေးငွေတွင်သာထည့်သွင်းပေးရန်ဖြစ်ပါသည်။

လေ့လာတွေ့ရှိချက်။။ တံခွန်တိုင်ကျေးရွာတွင် လယ်ယာလုပ်ငန်းလုပ်ကိုင်သူများမှာ အစိုးရဘဏ် (မြန်မာ့လယ်ယာစိုက်ပျိုးရေးဘဏ်) မှ လယ်မြေဧက အလိုက် ချေးငွေဝန်ဆောင်မှုများရရှိကြောင်း လေ့လာတွေ့ရှိရပါသည်။

(စ) ပတ်ဝန်းကျင်နှင့်သဘာဝရင်းမြစ်များစီမံခန့်ခွဲမှု

(စ-၁) ပတ်ဝန်းကျင်နှင့်သဘာဝရင်းမြစ်များစီမံခန့်ခွဲမှုအတွက်လက်ရှိအလေ့အကျင့်နှင့်အခက်အခဲများ

ဇယား(၂၉)သဘာဝပတ်ဝန်းကျင်နှင့်သဘာဝရင်းမြစ်စီမံခန့်ခွဲမှုအတွက်လက်ရှိအလေ့အကျင့်နှင့်အခက်အခဲများ

အခြေအနေ	အခက်အခဲ	အန္တရာယ်ရှိမှု (အခက်အခဲ“ရှိ” ဟုဖြေဆိုထားပါကဖြေဆိုရန်။ “မရှိ” ဟုဖြေဆိုထားပါကဖြေရန်မလို။)
မြေဆီဩဇာအခြေအနေ	ရှိမရှိ	မြင့်လတ်နိုင်ခြင်း
အပင်မျိုးစိတ်များ	မရှိ ရှိ	မြင့်လတ်နိုင်ခြင်း
ဖျက်ပိုးနှင့်ရောဂါကာကွယ်ထိန်းချုပ်မှု	ရှိမရှိ	မြင့်လတ်နိုင်ခြင်း
ရေအရင်းအမြစ်	ရှိမရှိ	မြင့်လတ်နိုင်ခြင်း
ငါးမျိုးကွဲများ	ရှိမရှိ	မြင့်လတ်နိုင်ခြင်း
အခြားတိရစ္ဆာန်မျိုးကွဲများ	ရှိမရှိ	မြင့်လတ်နိုင်ခြင်း
စွန့်ပစ်ပစ္စည်းစီမံခန့်ခွဲမှု	ရှိမရှိ	မြင့်လတ်နိုင်ခြင်း

ရင်းမြစ် ... ဦးတည်အုပ်စုဆွေးနွေးခြင်း - ရပ်မိရပ်ဖအုပ်စုလယ်သမားအုပ်စု။

လေ့လာတွေ့ရှိချက်။ ။ တံခွန်တိုင်ကျေးရွာရှိ စိုက်ပျိုးမြေ မြေဆီမြေဩဇာအရည်အသွေးမှာ အသင့်အတင့်ကောင်းမွန်ပြီး ပိုးမွှားကျရောက်မှုအခြေအနေမှာ အသင့်အတင့်ရှိပါသည်။ ရေအရင်းအမြစ်မှာ အနည်းငယ်အခက်အခဲများရှိပြီး အခြားတိရစ္ဆာန်မျိုးကွဲများမှာလည်း မရှိသလောက်နည်းပါးကြောင်း တွေ့ရှိရပါသည်။

(ဆ) ပညာရေး

(ဆ-၁) ပညာရေးနှင့်စာတတ်မြောက်မှု

ဇယား (၃၀) မူလတန်း၊ အလယ်တန်း၊ အထက်တန်းနှင့်တက္ကသိုလ်အဆင့်စာတတ်မြောက်မှုနှုန်း

အတန်းပညာပြီးမြောက်မှု	ကျား	မ	ပေါင်း
စာမတတ်သူဦးရေ	-	-	-
မူလတန်းအဆင့်ရှိသူဦးရေ	၁၀၆	၁၁၈	၂၂၄
အလယ်တန်းအဆင့်ရှိသူဦးရေ	၂၅	၁၂	၃၇
အထက်တန်းအဆင့်ရှိသူဦးရေ	၁၃	၁၀	၂၃
တက္ကသိုလ်/ကောလိပ်အဆင့်ရှိသူဦးရေ	၇	၆	၁၃

ရင်းမြစ် ... အိမ်ထောင်စုစာရင်းကောက်ယူမှု။

မှတ်ချက်။။ ဤဇယားကိုဖြည့်သွင်းရာတွင်ပြည်ထောင်စုသမ္မတမြန်မာနိုင်ငံတော်အစိုးရပညာရေးဝန်ကြီးဌာနမှအသိအမှတ်ပြုထားသောအတန်းပညာတက်ရောက်ပြီး/တက်ရောက်ဆဲသူများကိုသာဖြည့်သွင်းရန်ဖြစ်ပါသည်။ ဖော်ပြပါအချက်နှင့်ကိုက်ညီခြင်းမရှိခဲ့သော်လည်းကောင်းတွင်ဖြည့်သွင်းခြင်းမရှိဘဲလေ့လာတွေ့ရှိချက်တွင်သာမှတ်ချက်အနေဖြင့်ဖော်ပြရန်ဖြစ်ပါသည်။ အတန်းပညာပြီးမြောက်မှုဆိုသည်မှာတစ်ဦးတစ်ယောက်၏ဘဝတွင်သင်ယူလေ့လာခဲ့သောနောက်ဆုံးပညာရေး အဆင့်/ အခြေအနေကိုဆိုလိုပါသည်။

ဥပမာ - ယခုစာရင်းကောက်ယူချိန်တွင်အဋ္ဌမတန်း (Grade 8) တွင်ပညာသင်ကြားနေသည်ပါက “အလယ်တန်းအဆင့်ရှိသူဦးရေ” တွင်လည်းကောင်း တတိယတန်း (Grade 3) တွင်ပညာသင်ကြားနေပါက (သို့မဟုတ်) ရေးတတ်ဖတ်တတ်အဆင့်သာ (ဥပမာဘုန်းကြီးကျောင်းထွက်) ရှိသည်ဆိုပါက “မူလတန်းအဆင့်ရှိသူဦးရေ” တွင်သာထည့်သွင်းရပါမည်။ “ဘုန်းကြီးကျောင်းသင်ပညာရေး (ဘကကျောင်း)” ကိုဆည်းပူးခဲ့ဆည်းပူးခဲ့ဖြစ်ပါကသက်ဆိုင်ရာအတန်းပညာအဆင့်အလိုက်ထည့်သွင်းရပါမည်။ စတုတ္ထတန်း (Grade 4) အောင်မြင်ပြီးအလယ်တန်းပညာဆက်လက်သင်ကြားခြင်းမရှိပါက “မူလတန်းအဆင့်ရှိသူဦးရေ” တွင်သာထည့်သွင်းရပါမည်။ အခြေခံပညာမူလတန်းပညာကိုသင်ယူပြီးဆုံးသင့်သည့်အရွယ်ကိုကျော်လွန်ပြီးဖြစ်သော်လည်းစာလုံးဝမတတ်ပါက “စာမတတ်သူဦးရေ” တွင်သာ ဖြည့်သွင်းရန်ဖြစ်ပါသည်။

လေ့လာတွေ့ရှိချက်။ ။ တံခွန်တိုင်ကျေးရွာရှိ အတန်းပညာပြီးမြောက်မှုမှာ မူလတန်းပညာ ပြီးဆုံးသူ (၂၂၄) ဦး၊ အလယ်တန်းပညာပြီးဆုံးသူ (၃၇) ဦး၊ အထက်တန်း အဆင့် ပြီးဆုံးသူ (၂၃) ဦးနှင့် တက္ကသိုလ်အဆင့် ပြီးဆုံးသူ (၁၃) ဦးရှိပြီး စာမတတ်မြောက်သူ မရှိသလောက်နည်းပါးကြောင်း လေ့လာတွေ့ရှိရပါသည်။

(ဆ-၂) ကျောင်းတက်နှုန်း

ဇယား (၃၁) ကျောင်းတက်နှုန်း

ပညာရေးအဆင့်အတန်း	ကျား	မ	ပေါင်း
မူလတန်း	၂၉	၃၂	၆၁
အလယ်တန်း	၇	၁၂	၁၉
အထက်တန်း	၁	၂	၃
တက္ကသိုလ်/ကောလိပ်	၂	၄	၆

ရင်းမြစ် ... (၁) ကျောင်းဝင်စာရင်း၊ (၂) ဆယ်အိမ်မှူးများ။

မှတ်ချက်။။ ဤဇယားကိုဖြည့်သွင်းရာတွင်ပြည်ထောင်စုသမ္မတမြန်မာနိုင်ငံတော်အစိုးရပညာရေးဝန်ကြီးဌာနမှအသိအမှတ်ပြုထားသောစာသင်ကျောင်းများ၊ တက္ကသိုလ်ကောလိပ်များတွင်ပညာတက်ရောက်နေသူများကိုသာဖြည့်သွင်းရန်ဖြစ်ပါသည်။ ၎င်းအပြင် “ဘုန်းကြီးကျောင်းသင်ပညာရေး” ကိုသင်ယူဆည်းပူးနေသောကျောင်းသူ/သားများကိုအခြေခံပညာဦးစီးဌာနမှသတ်မှတ်ထားသောပညာရေးစနစ်/အဆင့်သတ်မှတ်ချက်များနှင့်အညီသတ်မှတ်ဖြည့်သွင်းရန်ဖြစ်ပါသည်။

လေ့လာတွေ့ရှိချက်။ ။ တံခွန်တိုင်ကျေးရွာ၏ လက်ရှိကျောင်းတက်နှုန်းမှာ မူလတန်းကျောင်းနေသူ (၆၁) ဦး၊ အလယ်တန်းကျောင်းနေသူ (၁၉) ဦး၊ အထက်တန်းနှင့်တက္ကသိုလ်ကျောင်းနေသူ (၉) ဦး စုစုပေါင်း (၈၉) ဦးရှိ ကျောင်းတက်နှုန်းဦးရေနည်းပါးကြောင်း လေ့လာတွေ့ရှိရပါသည်။

(ဆ-၃) စာသင်ကျောင်းဆောင်အခြေအနေနှင့်ဝန်ဆောင်မှုများ

ဇယား (၃၂) စာသင်ကျောင်းဆောင်အခြေအနေနှင့်ဝန်ဆောင်မှုများ

အကြောင်းအရာ	ကျောင်းအဆင့်		
က။ကျောင်းအဆင့်	မူလတန်း <input type="checkbox"/> မူလတန်း <input checked="" type="checkbox"/> အလယ်တန်း(ခွဲ) <input type="checkbox"/> အလယ်တန်း <input type="checkbox"/> အထက်တန်း(ခွဲ) <input type="checkbox"/> အထက်တန်း <input type="checkbox"/>		
ခ။ရွာမှအကွာအဝေး (မိုင်)	၀မှ၁မိုင် <input checked="" type="checkbox"/> ၁မိုင်မှ၂မိုင် <input type="checkbox"/> ၂မိုင်အထက် <input type="checkbox"/>		
ဂ။သယ်ယူပို့ဆောင်ရေးဝန်ဆောင်မှု	ခြေလျင် <input checked="" type="checkbox"/> စက်ဘီး <input type="checkbox"/> ဆိုင်ကယ် <input type="checkbox"/> ကား <input type="checkbox"/>		
ဃ။စာသင်ကျောင်း၏စုစုပေါင်းကြမ်းခင်းဧရိယာ (စတုရန်းပေ)*	၁၀၀'x၁၀၀'		
င။အမိုး၊နံရံအခင်းအရည်အသွေး	ကောင်း <input type="checkbox"/> သင့် <input checked="" type="checkbox"/> ညံ့ <input type="checkbox"/>		
စ။ကျောင်းသုံးပရိဘောဂလုံလောက်မှု	လုံလောက်မှုရှိသည် <input checked="" type="checkbox"/> မလုံလောက်ပါ <input type="checkbox"/>		
ဆ။ကျောင်းအိမ်သာအခြေအနေ	ကောင်း <input type="checkbox"/> သင့် <input type="checkbox"/> ညံ့ <input checked="" type="checkbox"/> မရှိ <input type="checkbox"/>		
ဇ။ကျောင်းအာဟာရတိုက်ကျွေးမှု	တိုက်ကျွေးမှုရှိသည် <input checked="" type="checkbox"/> တိုက်ကျွေးမှုမရှိပါ <input type="checkbox"/>		
ဇ။ကျောင်းဆရာ/မဦးရေ	ကျား	မ	ပေါင်း
အစိုးရခန့်	၂	၉	၁၁
ကျေးရွာခန့်			

ရင်းမြစ် ... (၁) ဦးတည်အုပ်စုဆွေးနွေးခြင်း - ရပ်မိရပ်ဖအုပ်စု၊ (၂) မိဘဆရာအသင်း။  
မှတ်ချက်။။ကျေးရွာတွင်စာသင်ကျောင်းမရှိပါက(က၊ခ၊ဂ)ကိုသာဖြေဆိုရပါမည်။စာသင်ကျောင်း၏စုစုပေါင်း  
ကြမ်းခင်းဧရိယာ(စတုရန်းပေ= အလျား × အနံ) သည်စာသင်ကျောင်းတစ်ကျောင်းအတွင်းရှိ  
ကျောင်းအဆောက်အဦအားလုံး၏စုစုပေါင်းဧရိယာကိုဆိုလိုသည်။  
လေ့လာတွေ့ရှိချက်။ ။ တံခွန်တိုင်ကျေးရွာ၏ ရွာလယ်တည့်တည့်တွင် စာသင်ကျောင်းတည်ရှိသောကြောင့်  
ကျောင်းသား/ သူများအနေဖြင့် သွားလာရလွယ်ကူပြီး ဆရာ၊ဆရာမ လုံလောက်မှုရှိကြောင်း လေ့လာ  
တွေ့ရှိရပါသည်။

(ဆ-၄) ပညာရေးအခက်အခဲနှင့်ပြဿနာများ  
ဇယား (၃၃) ပညာရေးအခက်အခဲနှင့်ပြဿနာများ

အခက်အခဲ/ ပြဿနာ	ရှင်းလင်းချက်
ကျောင်းဆရာ/မရရှိနိုင်မှု	လုံလောက် <input checked="" type="checkbox"/> မလုံလောက် <input type="checkbox"/>
တပည့် - ဆရာအချိုး	၄၀: ၁အောက် <input checked="" type="checkbox"/> ၄၀: ၁အထက် <input type="checkbox"/>
မူလတန်းပညာကျောင်းထွက်နှုန်း	မရှိ <input type="checkbox"/> နည်း <input type="checkbox"/> လတ် <input checked="" type="checkbox"/> များ <input type="checkbox"/>
မသန်စွမ်းသူများအတွက်ပညာရေးအထူးအစီအစဉ်	ရှိ <input type="checkbox"/> မရှိ <input checked="" type="checkbox"/>
ကျောင်းသုံးစာအုပ်နှင့်စာရေးကိရိယာ	လုံလောက် <input checked="" type="checkbox"/> မလုံလောက် <input type="checkbox"/>
ဆင်းရဲသောမိသားစုများအတွက်ကျောင်းစရိတ်မတတ်နိုင်မှု	မြင့် <input type="checkbox"/> အသင့်အတင့် <input checked="" type="checkbox"/>
ကျောင်းအားကစားဆိုင်ရာပစ္စည်းများလက်လှမ်းမီမှု	မရှိ <input type="checkbox"/> နည်း <input checked="" type="checkbox"/>
မိဘဆရာအသင်း၏အခန်းကဏ္ဍ	ကောင်း <input type="checkbox"/> သင့် <input checked="" type="checkbox"/> ညံ့ <input type="checkbox"/>
ဘေးအန္တရာယ်ကြောင့်ပျက်စီးခြင်း	မရှိ <input checked="" type="checkbox"/> နည်း <input type="checkbox"/> လတ် <input type="checkbox"/> များ <input type="checkbox"/>

ရင်းမြစ် ... (၁) ဦးတည်အုပ်စုဆွေးနွေးခြင်း - ရပ်မိရပ်ဖအုပ်စု၊ (၂) မိဘဆရာအသင်း။  
 လေ့လာတွေ့ရှိချက်။။ တံခွန်တိုင်ကျေးရွာတွင် ပညာရေးအနေဖြင့် ဆင်းရဲသောအိမ်ထောင်စုများအတွက်  
 ငွေကြေးအခက်အခဲရှိပြီး အချို့မှာ မိသားစုစားဝတ်နေရေးကြောင့် ကျောင်းထွက်၍ ပြင်ပအလုပ်များ  
 လုပ်ကိုင်၍ အသက်မွေးဝမ်းကြောင်းပြုကြပါသည်။

(ဇ) ကျန်းမာရေးနှင့်အာဟာရ

(ဇ-၁) အဖြစ်များသောရောဂါများ

ဇယား (၃၄) အဖြစ်များသောရောဂါများ

စဉ်	ရောဂါ	ပျံ့နှံ့မှု/ဖြစ်ပွားမှု		
၁	ဝမ်းပျက်ဝမ်းလျှော	မြင့် <input type="checkbox"/>	နိမ့် <input checked="" type="checkbox"/>	မရှိ <input type="checkbox"/>
၂	သွေးလွန်တုပ်ကွေး	မြင့် <input type="checkbox"/>	နိမ့် <input checked="" type="checkbox"/>	မရှိ <input type="checkbox"/>
၃	၎င်းများ	မြင့် <input type="checkbox"/>	နိမ့် <input type="checkbox"/>	မရှိ <input checked="" type="checkbox"/>
၄	အသက်ရှူလမ်းကြောင်းကူးစက်ရောဂါ	မြင့် <input type="checkbox"/>	နိမ့် <input type="checkbox"/>	မရှိ <input checked="" type="checkbox"/>
၅	HIV, AIDS, လိင်မှတစ်ဆင့်ကူးစက်နိုင်သောရောဂါများ	မြင့် <input type="checkbox"/>	နိမ့် <input type="checkbox"/>	မရှိ <input checked="" type="checkbox"/>
၆	တီဘီ	မြင့် <input type="checkbox"/>	နိမ့် <input type="checkbox"/>	မရှိ <input checked="" type="checkbox"/>
၇	ဆီးချို	မြင့် <input type="checkbox"/>	နိမ့် <input type="checkbox"/>	မရှိ <input checked="" type="checkbox"/>
၈	သွေးတိုး	မြင့် <input type="checkbox"/>	နိမ့် <input type="checkbox"/>	မရှိ <input checked="" type="checkbox"/>
၉	အသည်းရောဂါ ( ဘီစီ )	မြင့် <input type="checkbox"/>	နိမ့် <input type="checkbox"/>	မရှိ <input checked="" type="checkbox"/>
၁၀	အာဟာရချို့တဲ့မှု	မြင့် <input type="checkbox"/>	နိမ့် <input type="checkbox"/>	မရှိ <input checked="" type="checkbox"/>
၁၁	အခြားကူးစက်နိုင်သောရောဂါများ	မြင့် <input type="checkbox"/>	နိမ့် <input type="checkbox"/>	မရှိ <input checked="" type="checkbox"/>

ရင်းမြစ် ... (၁) ဦးတည်အုပ်စုဆွေးနွေးခြင်း - ရပ်မိရပ်ဖအုပ်စု၊အမျိုးသမီးအုပ်စု (၂) ကျေးလက်ကျန်းမာ  
 ရေးဌာန/ကျေးလက်ကျန်းမာရေးဌာနခွဲ။

လေ့လာတွေ့ရှိချက်။ ။ တံခွန်တိုင်ကျေးရွာတွင် အခြားကူးစက်ရောဂါဖြစ်ပွားမှုကြီးကြီးမားမားမရှိပါ။ သာမန်ဖျားနာခြင်းနှင့် နှာစေးခြင်း၊ ချောင်းဆိုးခြင်း၊ သွေးတိုး၊ ဆီးချိုရောဂါများသာအနည်းငယ်ဖြစ်လေ့ရှိ တတ်ပါသည်။ ကျန်းမာရေးအသိပညာပေးဟောပြောပွဲများ ဆောင်ရွက်ပေးပါက ကျန်းမာရေးအသိပညာများ ပိုမိုရရှိပြီး ကျေးရွာဖွံ့ဖြိုးရေးလုပ်ငန်းများကို ပိုမိုဆောင်ရွက်လာနိုင်မည်ဖြစ်ကြောင်း လေ့လာတွေ့ရှိရပါသည်။

(ဇ-၂) လွန်ခဲ့သော (၁၂) လအတွင်းကာကွယ်ဆေးထိုးနှံမှု  
ဇယား (၃၅) လွန်ခဲ့သော (၁၂) လအတွင်းကာကွယ်ဆေးထိုးနှံမှု

စဉ်	ကာကွယ်ဆေးထိုးခြင်း(ရှိ/မရှိအမှန်ခြစ်ရန်)	ရှိ	မရှိ
၁	အဆုတ်ရောဂါ		✓
၂	ဆုံဆို့ကြက်ညှာ၊မေးခိုင်နှင့်အသည်းရောင်အသားဝါ	✓	
၃	ပိုလီယိုရောဂါ	✓	
၄	မေးခိုင် (ကိုယ်ဝန်ဆောင်ကာလအတွင်း)	✓	
၅	ဝက်သက်ရောဂါ	✓	
၆	အခြားစုပေါင်းကာကွယ်ဆေးထိုးနှံမှု	✓	
၇	အာဟာရမှတ်တမ်းယူမှု (အရပ်အမြင့်၊အလေးချိန်၊လက်မောင်းပတ်)		✓
၈	အာဟာရပညာပေးအစီအစဉ်		✓

ရင်းမြစ် ... (၁) ဦးတည်အုပ်စုဆွေးနွေးခြင်း - ရပ်မိရပ်ဖအုပ်စု၊အမျိုးသမီးအုပ်စု (၂) ကျေးလက်ကျန်းမာရေးဌာန/ ကျေးလက်ကျန်းမာရေးဌာနခွဲ။

လေ့လာတွေ့ရှိချက်။ ။ တံခွန်တိုင်ကျေးရွာတွင် ကာကွယ်ဆေးထိုးနှံမှုများကို လစဉ်စီမံချက်များနှင့် သတ်မှတ်ကာလများအလိုက် နီးစပ်ရာကျန်းမာရေးဌာနများမှ လာရောက် ထိုးနှံပေးလျက်ရှိကြောင်း လေ့လာတွေ့ရှိရပါသည်။

(ဇ-၃) ကျန်းမာရေးအထောက်အပံ့များ(ဆေးရုံ/ဆေးပေးခန်းများ)  
ဇယား (၃၆) ကျန်းမာရေးအထောက်အပံ့နှင့်ဝန်ဆောင်မှုများ

ကျန်းမာရေးဝန်ဆောင်မှု	ခရီးအကွာအဝေး (မိုင်)	အခန်း/ကုတင်လုံလောက်မှု
ကျေးလက်ကျန်းမာရေးဌာန/ ဌာနခွဲ	၀ မှာ မိုင် <input type="checkbox"/> ၁ မိုင် မှ ၃ မိုင် <input checked="" type="checkbox"/> ၃ မိုင် မှ ၅ မိုင် <input type="checkbox"/> ၅ မိုင် မှ ၁၀ မိုင် <input type="checkbox"/> ၁၀ မိုင် အထက် <input type="checkbox"/>	ရှိ <input checked="" type="checkbox"/> မရှိ <input type="checkbox"/>
တိုက်နယ်ဆေးရုံ	၀ မှာ မိုင် <input type="checkbox"/> ၁ မိုင် မှ ၃ မိုင် <input type="checkbox"/> ၃ မိုင် မှ ၅ မိုင် <input type="checkbox"/> ၅ မိုင် မှ ၁၀ မိုင် <input type="checkbox"/> ၁၀ မိုင် အထက် <input type="checkbox"/>	ရှိ <input checked="" type="checkbox"/> မရှိ <input type="checkbox"/>
မြို့နယ်ဆေးရုံ	၀ မှာ မိုင် <input checked="" type="checkbox"/> ၁ မိုင် မှ ၃ မိုင် <input type="checkbox"/> ၃ မိုင် မှ ၅ မိုင် <input type="checkbox"/> ၅ မိုင် မှ ၁၀ မိုင် <input checked="" type="checkbox"/>	ရှိ <input checked="" type="checkbox"/> မရှိ <input type="checkbox"/>

ကျန်းမာရေးဝန်ဆောင်မှု	ခရီးအကွာအဝေး (မိုင်)	အခန်း/ကုတင်လုံလောက်မှု
	၁၀မိုင်အထက် <input type="checkbox"/>	
ဆေးဆိုင်	ရွာတွင် (သို့မဟုတ်) ရွာအနီးအနားတွင်ဆေးဆိုင်ရှိသည် <input type="checkbox"/> ရွာတွင် (သို့မဟုတ်) ရွာအနီးအနားတွင်ဆေးဆိုင်မရှိပါ <input checked="" type="checkbox"/>	ဆေးဆိုင်တွင်ဆေးဝါးများကိုစနစ် တကျသိုလှောင်ထားသည် <input checked="" type="checkbox"/> ဆေးဆိုင်တွင်ဆေးဝါးများကိုစနစ် တကျသိုလှောင်ထားခြင်းမရှိပါ <input type="checkbox"/>

ရင်းမြစ် ... (၁) ဦးတည်အုပ်စုဆွေးနွေးခြင်း - ရပ်မိရပ်ဖအုပ်စု၊အမျိုးသမီးအုပ်စု၊ (၂) ကျေးလက်ကျန်းမာရေးဌာန/ ကျေးလက်ကျန်းမာရေးဌာနခွဲ။

လေ့လာတွေ့ရှိချက်။ ။ တံခွန်တိုင်ကျေးရွာသည် ဝါးခယ်မမြို့နယ်ပြည်သူ့ဆေးရုံကြီးသို့ သွားရောက် ကုသကြရပြီး ကျေးရွာတွင် ကျေးလက်ဆေးပေးခန်း ထားရှိပါက ကျေးရွာသူ/သားများ၏ ကျန်းမာရေးအတွက် ပိုမိုလွယ်ကူအဆင်ပြေမည်ဖြစ်ကြောင်း လေ့လာတွေ့ရှိရပါသည်။

(ဈ) ရေနံပတ်ဝန်းကျင်သန့်ရှင်းရေး

(ဈ-၁) သောက်သုံးရေရရှိမှု

ဇယား (၃၇) သောက်သုံးရေရရှိနိုင်မှု

ရေရရှိနိုင်မှု	အသုံးပြုသေ ာ အိမ်ထောင်စု	သောက်သုံးရေ အရည်အသွေး စမ်း သပ် စစ်ဆေးထားမှု (စနစ်တကျ စမ်းသပ် စစ်ဆေး ထားမှု ရှိပါက “ရှိ”၊ မရှိပါက “မရှိ” )	ရေ အရည်အသွေး (သောက်သုံးရေ အရည် အသွေး စမ်းသပ်စစ်ဆေး ထားမှုတွင် “ရှိ” ဟု ဖြေ ဆို ထားပါက ဖြေဆိုရန်။ “မရှိ” ဟု ဖြေဆိုထား ပါက ဖြေရန်မလို)	သောက်သုံးရေ ရရှိ နိုင်မှုနှင့် လုံလောက် မှု အခြေအနေ (ရာသီမရွေး ရပါက နွေ၊ မိုးနှင့် ဆောင်း ရာသီသုံးမျိုးလုံးကို ရွေးပေးပါရန်)
ရေတွင်း		ရှိ <input type="checkbox"/> မရှိ <input type="checkbox"/>	ကောင်း <input type="checkbox"/> သင့် <input type="checkbox"/> ညံ့ <input type="checkbox"/>	နွေ <input type="checkbox"/> မိုး <input type="checkbox"/> ဆောင်း <input type="checkbox"/>
အဝီစိတွင်း/ စက်တပ်		ရှိ <input type="checkbox"/> မရှိ <input type="checkbox"/>	ကောင်း <input type="checkbox"/> သင့် <input type="checkbox"/> ညံ့ <input type="checkbox"/>	နွေ <input type="checkbox"/> မိုး <input type="checkbox"/> ဆောင်း <input type="checkbox"/>
အဝီစိတွင်း/ တုံကင်		ရှိ <input type="checkbox"/> မရှိ <input type="checkbox"/>	ကောင်း <input type="checkbox"/> သင့် <input type="checkbox"/> ညံ့ <input type="checkbox"/>	နွေ <input type="checkbox"/> မိုး <input type="checkbox"/> ဆောင်း <input type="checkbox"/>
မိုးရေ သိုလှောင်ကန်		ရှိ <input type="checkbox"/> မရှိ <input type="checkbox"/>	ကောင်း <input type="checkbox"/> သင့် <input type="checkbox"/> ညံ့ <input type="checkbox"/>	နွေ <input type="checkbox"/> မိုး <input type="checkbox"/> ဆောင်း <input type="checkbox"/>
မြစ်/ချောင်းရေ		ရှိ <input type="checkbox"/> မရှိ <input type="checkbox"/>	ကောင်း <input type="checkbox"/> သင့် <input type="checkbox"/> ညံ့ <input type="checkbox"/>	နွေ <input type="checkbox"/> မိုး <input type="checkbox"/>

ရေရရှိနိုင်မှု	အသုံးပြုသော အိမ်ထောင်စု	သောက်သုံးရေ အရည်အသွေး စမ်းသပ် စစ်ဆေးထားမှု (စနစ်တကျ စမ်းသပ် စစ်ဆေးထားမှု ရှိပါက “ရှိ”၊ မရှိပါက “မရှိ” )	ရေ အရည်အသွေး (သောက်သုံးရေ အရည်အသွေး စမ်းသပ်စစ်ဆေးထားမှုတွင် “ရှိ” ဟု ဖြေဆိုထားပါက “မရှိ” ဟု ဖြေဆိုထားပါက ဖြေရန်မလို)	သောက်သုံးရေ ရရှိနိုင်မှုနှင့် လုံလောက်မှု အခြေအနေ (ရာသီမရွေး ရပါက နွေ၊ မိုးနှင့် ဆောင်း ရာသီသုံးမျိုးလုံးကို ရွေးပေးပါရန်)
				ဆောင်း <input type="checkbox"/>
ရေကန်	၉၇	ရှိ <input type="checkbox"/> မရှိ <input checked="" type="checkbox"/>	ကောင်း <input type="checkbox"/> သင့် <input type="checkbox"/> ညံ့ <input type="checkbox"/>	နွေ <input checked="" type="checkbox"/> မိုး <input checked="" type="checkbox"/> ဆောင်း <input checked="" type="checkbox"/>
စိမ့်စမ်းရေ		ရှိ <input type="checkbox"/> မရှိ <input type="checkbox"/>	ကောင်း <input type="checkbox"/> သင့် <input type="checkbox"/> ညံ့ <input type="checkbox"/>	နွေ <input type="checkbox"/> မိုး <input type="checkbox"/> ဆောင်း <input type="checkbox"/>

ရင်းမြစ်... (၁) အိမ်ထောင်စုစာရင်းကောက်ယူမှု၊ (၂) ဦးတည်အုပ်စုဆွေးနွေးခြင်း - ရပ်မိရပ်ဖအုပ်စုအမျိုးသမီးအုပ်စု၊ (၃) ကျေးရွာသယံဇာတပြုပြင်မှု။  
 လေ့လာတွေ့ရှိချက်။ တံခွန်တိုင်ကျေးရွာသည် ရေကန်များမှရယူသုံးစွဲကြပြီး ရေအရည်အသွေးစမ်းသပ်ထားမှုမရှိကြောင်း လေ့လာတွေ့ရှိရပါသည်။  
 (ဈ-၂) သန့်ရှင်းရေးအခြေအနေ (အိမ်သာအမျိုးအစားနှင့်အိမ်ထောင်စုအရေအတွက်)  
 ဇယား (၃၈) အိမ်သာအမျိုးအစား

သုံးစွဲနိုင်သောအိမ်သာအမျိုးအစား	သုံးစွဲနိုင်သောအိမ်ထောင်စု
သန့်ရှင်းသောယင်လုံအိမ်သာသုံးစွဲမှု	
ရေဆွဲအိမ်သာ	
ရေလောင်း/ယင်လုံအိမ်သာ	၉၇
မသန့်ရှင်းသောယင်လုံအိမ်သာသုံးစွဲမှု	
တွင်း/လောင်းအိမ်သာ	
တွင်းမရှိအိမ်သာ	
အိမ်သာမရှိ	

ရင်းမြစ်... (၁) အိမ်ထောင်စုစာရင်းကောက်ယူမှု၊ (၂) ဦးတည်အုပ်စုဆွေးနွေးခြင်း - ရပ်မိရပ်ဖအုပ်စုအမျိုးသမီးအုပ်စု၊ (၃) ကျေးလက်ကျန်းမာရေးဌာန/ကျေးလက်ကျန်းမာရေးဌာနခွဲ။  
 လေ့လာတွေ့ရှိချက်။ ။ တံခွန်တိုင်ကျေးရွာရှိ အိမ်ထောင်စုများအားလုံးသည်ရေလောင်း/ယင်လုံအိမ်သာကိုသာသုံးစွဲကြကြောင်း နှင့် ယင်လုံအိမ်သာအသုံးပြုပုံ ဗဟုသုတအသိပညာများ လိုအပ်ကြောင်း လေ့လာတွေ့ရှိရပါသည်။

(ည) ကျား - မရေးရာ

ဇယား (၃၉) ကျား - မရေးရာ

စဉ်	ကျေးရွာ၏လူမှုစီးပွားဖွံ့ဖြိုးရေးအတွက်အမျိုးသမီးများ၏ စွမ်းဆောင်ရည်မြှင့်သင့်သောအချက်များ	ဦးတည်အုပ်စုဆွေးနွေးပွဲတွင်တက်ရောက်သူများမှမှန်သည်ဟုယူဆသောတစ်ခုကိုရွေးပေးပါရန်	
၁	ကျေးရွာစီမံအုပ်ချုပ်မှုစနစ်တွင်အမျိုးသမီးများတက်ကြွစွာပါဝင်မှု/ခေါင်းဆောင်မှု	ရှိ ✓	မရှိ □
၂	ကျေးရွာဖွံ့ဖြိုးရေးလုပ်ငန်းများနှင့်အဖွဲ့အစည်းများတွင်အမျိုးသမီးများတက်ကြွစွာပါဝင်ဆောင်ရွက်မှု	ရှိ ✓	မရှိ □
၃	လွန်ခဲ့သောနှစ်အတွင်း ကျေးရွာအတွင်းရှိ မိန်းကလေးများ/ အမျိုးသမီးများအား သံသယဖြစ်ဖွယ်အကြမ်းဖက်မှု (သို့) တိုင်ကြားမှုများ	ရှိ □	မရှိ ✓
၄	အမျိုးသမီးရေးရာအကြမ်းဖက်မှုများအတွက်ဥပဒေနှင့် တရားမျှတမှုဆိုင်ရာများအတွက်လူထု၏အသိအမြင်ရှိမှု	ရှိ □	မရှိ ✓
၅	အမျိုးသမီးများသတင်းအချက်အလက်နှင့်သင်တန်းများလက်လှမ်းမီမှု(ဥပမာ-စိုက်ပျိုးရေးဆိုင်ရာတိုးချဲ့ ပညာပေးဝန်ဆောင်မှုများ၊အိမ်တွင်းမှုသက်မွေးသင်တန်းများ၊ ဘေးအန္တရာယ်ကြိုတင်ပြင်ဆင်မှုနှင့်အသိအမြင်မြှင့်တင်ခြင်းများ)	ရှိ □	မရှိ ✓
၆	အမျိုးသမီးများ၏ ဘဏ်နှင့်ငွေကြေးဝန်ဆောင်မှုများလက်လှမ်းမီမှု	ရှိ □	မရှိ ✓
၇	စိုက်ပျိုးရေးနှင့်စိုက်ပျိုးရေးမဟုတ်သောကဏ္ဍများတွင်အမျိုးသားနှင့်အမျိုးသမီးများ အတွက်တူညီသော အလုပ်အကိုင်အခွင့်အလမ်းများ	ရှိ □	မရှိ ✓
၈	အိမ်ထောင်စု (သို့) ကျေးရွာထက်ကျော်လွန်၍အမျိုးသမီးများ၏ ဦးဆောင်လှုပ်ရှားမှု	ရှိ □	မရှိ ✓

ရင်းမြစ် (၁) အဖွဲ့အစည်းများစာရင်း၊ (၂) ဦးတည်အုပ်စုဆွေးနွေးခြင်း- ရပ်မိရပ်ဖအုပ်စု၊အမျိုးသမီးအုပ်စု။ လေ့လာတွေ့ရှိချက်။ ။ တံခွန်တိုင်ကျေးရွာသည် ကျေးရွာစီမံအုပ်ချုပ်မှုအပိုင်းတွင် အမျိုးသားများ ဦးဆောင်ကြပြီး ဖွံ့ဖြိုးရေးကဏ္ဍများ၊ လူမှုရေးကဏ္ဍများ ဆောင်ရွက်ရာတွင် အမျိုးသမီးများ တက်ကြွစွာပူးပေါင်း ပါဝင်ဆောင်ရွက်ကြပါသည်။ ကျေးရွာတွင် အမျိုးသမီးများအား အကြမ်းဖက်မှုများ မရှိကြောင်းနှင့် အမျိုးသမီးများ၏ တရားမျှတမှုဆိုင်ရာများအတွက် ဥပဒေအသိအမြင်ရှိမှုနည်းပါးကြောင်း လေ့လာတွေ့ရှိရပါသည်။

(ဋ) အခြေခံအဆောက်အအုံများအခြေအနေ

(ဋ-၁) ကျေးရွာ၏လမ်းတည်ရှိမှု

ဇယား (၄၀) ကျေးရွာ၏လမ်းတည်ရှိမှုအခြေအနေ

လမ်းအမျိုးအစား	အမျိုးအစား	အရည်အသွေး	တည်ဆောက်ခဲ့သောနှစ်	ရာသီအလိုက်သုံးစွဲနိုင်မှု	လမ်းအရှည် (မိုင်)	ဘေးအန္တရာယ်များကြောင့် ပျက်စီးမှုရှိပါက ဖော်ပြရန်
ရွာတွင်းလမ်း	၁ <input type="checkbox"/> ၂ <input checked="" type="checkbox"/> ၃ <input type="checkbox"/> ၄ <input type="checkbox"/> ၅ <input type="checkbox"/>	ကောင်း <input type="checkbox"/> သင့် <input checked="" type="checkbox"/> ညံ့ <input type="checkbox"/>	၆ လမှ ၁ နှစ် <input type="checkbox"/> ၂ နှစ်မှ ၅ နှစ် <input type="checkbox"/> ၅ နှစ်အထက် <input checked="" type="checkbox"/>	ပွင့်လင်းရာသီ <input type="checkbox"/> တစ်နှစ်ပတ်လုံး <input checked="" type="checkbox"/>	၀-၁ မိုင် <input checked="" type="checkbox"/> ၁-၅ မိုင် <input type="checkbox"/> ၅-၁၀ မိုင် <input type="checkbox"/> ၁၀ မိုင်အထက် <input type="checkbox"/>	ရှိ <input type="checkbox"/> မရှိ <input checked="" type="checkbox"/>
ချဉ်းကပ်လမ်း	၁ <input checked="" type="checkbox"/> ၂ <input type="checkbox"/> ၃ <input type="checkbox"/> ၄ <input type="checkbox"/> ၅ <input type="checkbox"/>	ကောင်း <input type="checkbox"/> သင့် <input checked="" type="checkbox"/> ညံ့ <input type="checkbox"/>	၆ လမှ ၁ နှစ် <input type="checkbox"/> ၂ နှစ်မှ ၅ နှစ် <input type="checkbox"/> ၅ နှစ်အထက် <input checked="" type="checkbox"/>	ပွင့်လင်းရာသီ <input checked="" type="checkbox"/> တစ်နှစ်ပတ်လုံး <input type="checkbox"/>	၀-၁ မိုင် <input checked="" type="checkbox"/> ၁-၅ မိုင် <input type="checkbox"/> ၅-၁၀ မိုင် <input type="checkbox"/> ၁၀ မိုင်အထက် <input type="checkbox"/>	ရှိ <input type="checkbox"/> မရှိ <input checked="" type="checkbox"/>
ရွာချင်းဆက်လမ်း	၁ <input type="checkbox"/> ၂ <input type="checkbox"/> ၃ <input checked="" type="checkbox"/> ၄ <input type="checkbox"/> ၅ <input type="checkbox"/>	ကောင်း <input checked="" type="checkbox"/> သင့် <input type="checkbox"/> ညံ့ <input type="checkbox"/>	၆ လမှ ၁ နှစ် <input checked="" type="checkbox"/> ၂ နှစ်မှ ၅ နှစ် <input type="checkbox"/> ၅ နှစ်အထက် <input type="checkbox"/>	ပွင့်လင်းရာသီ <input type="checkbox"/> တစ်နှစ်ပတ်လုံး <input checked="" type="checkbox"/>	၀-၁ မိုင် <input checked="" type="checkbox"/> ၁-၅ မိုင် <input type="checkbox"/> ၅-၁၀ မိုင် <input type="checkbox"/> ၁၀ မိုင်အထက် <input type="checkbox"/>	ရှိ <input type="checkbox"/> မရှိ <input checked="" type="checkbox"/>
ကုန်ထုတ်လမ်း	၁ <input type="checkbox"/> ၂ <input type="checkbox"/> ၃ <input type="checkbox"/> ၄ <input type="checkbox"/> ၅ <input type="checkbox"/>	ကောင်း <input type="checkbox"/> သင့် <input type="checkbox"/> ညံ့ <input type="checkbox"/>	၆ လမှ ၁ နှစ် <input type="checkbox"/> ၂ နှစ်မှ ၅ နှစ် <input type="checkbox"/> ၅ နှစ်အထက် <input type="checkbox"/>	ပွင့်လင်းရာသီ <input type="checkbox"/> တစ်နှစ်ပတ်လုံး <input type="checkbox"/>	၀-၁ မိုင် <input type="checkbox"/> ၁-၅ မိုင် <input type="checkbox"/> ၅-၁၀ မိုင် <input type="checkbox"/> ၁၀ မိုင်အထက် <input type="checkbox"/>	ရှိ <input type="checkbox"/> မရှိ <input type="checkbox"/>

ရင်းမြစ်... ဦးတည်အုပ်စုဆွေးနွေးခြင်း - ရပ်မိရပ်ဖအုပ်စု။

မှတ်ချက်။။ မြေသားလမ်း - ၁ ကျောက်ခင်းလမ်း - ၂ ကျောက်ချောလမ်း - ၃ ကွန်ကရစ်လမ်း - ၄ ကတ္တရာလမ်း - ၅ လေ့လာတွေ့ရှိချက်။ ။ တံခွန်တိုင်ကျေးရွာရှိ ရွာတွင်းလမ်းမှာ ကျောက်ချောလမ်းအမျိုးအစားဖြစ်ကာ လမ်းအား တစ်နှစ်ပတ်လုံး အသုံးပြုကြပြီး ထပ်မံအဆင့်မြှင့်တင်ဆောင်ရွက်မည်ဆိုပါက သွားရေးလာရေး ပိုမိုအဆင်ပြေချောမွေ့ လာမည် ဖြစ်ကြောင်းလေ့လာတွေ့ရှိရပါသည်။

(၆-၂) ကျေးရွာ၏တံတားတည်ရှိမှု  
 ဇယား (၄၁) ကျေးရွာ၏တံတားတည်ရှိမှုအခြေအနေ

တံတားအမျိုးအစား	အရွယ်အစား (အလျား၊အနံ၊အမြင့်)	အရည်အသွေး	တည်ဆောက်ခဲ့သောနှစ်	ရာသီအလိုက်သုံးစွဲနိုင်မှု	ဘေးအန္တရာယ်များကြောင့်ပျက်စီးမှုရှိပါက ဖော်ပြရန်
ဆိပ်ခံတံတား		ကောင်း <input type="checkbox"/> သင့် <input type="checkbox"/> ညံ့ <input type="checkbox"/>	၆၀ မှာနှစ် <input type="checkbox"/> ၂ နှစ်မှ ၅ နှစ် <input type="checkbox"/> ၅ နှစ်အထက် <input type="checkbox"/>	ပွင့်လင်းရာသီ <input type="checkbox"/> တစ်နှစ်ပတ်လုံး <input type="checkbox"/>	ရှိ <input type="checkbox"/> မရှိ <input type="checkbox"/>
ကွန်ကရစ်တံတား	၉၀'x၁၂'x၂၀'	ကောင်း <input checked="" type="checkbox"/> သင့် <input type="checkbox"/> ညံ့ <input type="checkbox"/>	၆၀ မှာနှစ် <input type="checkbox"/> ၂ နှစ်မှ ၅ နှစ် <input type="checkbox"/> ၅ နှစ်အထက် <input checked="" type="checkbox"/>	ပွင့်လင်းရာသီ <input type="checkbox"/> တစ်နှစ်ပတ်လုံး <input checked="" type="checkbox"/>	ရှိ <input type="checkbox"/> မရှိ <input checked="" type="checkbox"/>
သစ်သားတံတား		ကောင်း <input type="checkbox"/> သင့် <input type="checkbox"/> ညံ့ <input type="checkbox"/>	၆၀ မှာနှစ် <input type="checkbox"/> ၂ နှစ်မှ ၅ နှစ် <input type="checkbox"/> ၅ နှစ်အထက် <input type="checkbox"/>	ပွင့်လင်းရာသီ <input type="checkbox"/> တစ်နှစ်ပတ်လုံး <input type="checkbox"/>	ရှိ <input type="checkbox"/> မရှိ <input type="checkbox"/>
ကြိုးတံတား		ကောင်း <input type="checkbox"/> သင့် <input type="checkbox"/> ညံ့ <input type="checkbox"/>	၆၀ မှာနှစ် <input type="checkbox"/> ၂ နှစ်မှ ၅ နှစ် <input type="checkbox"/> ၅ နှစ်အထက် <input type="checkbox"/>	ပွင့်လင်းရာသီ <input type="checkbox"/> တစ်နှစ်ပတ်လုံး <input type="checkbox"/>	ရှိ <input type="checkbox"/> မရှိ <input type="checkbox"/>
ဝါးတံတား		ကောင်း <input type="checkbox"/> သင့် <input type="checkbox"/> ညံ့ <input type="checkbox"/>	၆၀ မှာနှစ် <input type="checkbox"/> ၂ နှစ်မှ ၅ နှစ် <input type="checkbox"/> ၅ နှစ်အထက် <input type="checkbox"/>	ပွင့်လင်းရာသီ <input type="checkbox"/> တစ်နှစ်ပတ်လုံး <input type="checkbox"/>	ရှိ <input type="checkbox"/> မရှိ <input type="checkbox"/>
ရေပြန်		ကောင်း <input type="checkbox"/> သင့် <input type="checkbox"/> ညံ့ <input type="checkbox"/>	၆၀ မှာနှစ် <input type="checkbox"/> ၂ နှစ်မှ ၅ နှစ် <input type="checkbox"/> ၅ နှစ်အထက် <input type="checkbox"/>	ပွင့်လင်းရာသီ <input type="checkbox"/> တစ်နှစ်ပတ်လုံး <input type="checkbox"/>	ရှိ <input type="checkbox"/> မရှိ <input type="checkbox"/>

တံတားအမျိုးအစား	အရွယ်အစား (အလျား၊အနံ၊အမြင့်)	အရည်အသွေး	တည်ဆောက်ခဲ့သောနှစ်	ရာသီအလိုက်သုံးစွဲနိုင်မှု	ဘေးအန္တရာယ်များကြောင့်ပျက်စီးမှုရှိပါကဖော်ပြရန်
ရေကျော်		ကောင်း <input type="checkbox"/> သင့် <input type="checkbox"/> ညံ့ <input type="checkbox"/>	၆လမှ၁နှစ် <input type="checkbox"/> ၂နှစ်မှ၅နှစ် <input type="checkbox"/> ၅နှစ်အထက် <input type="checkbox"/>	ပွင့်လင်းရာသီ <input type="checkbox"/> တစ်နှစ်ပတ်လုံး <input type="checkbox"/>	ရှိ <input type="checkbox"/> မရှိ <input type="checkbox"/>

ရင်းမြစ်... ဦးတည်အုပ်စုဆွေးနွေးခြင်း - ရပ်မိရပ်ဖအုပ်စု။

လေ့လာတွေ့ရှိချက်။ ။ တံခွန်တိုင်ကျေးရွာတွင် ကွန်ကရစ်တံတားတစ်စင်းရှိပြီး တံတားမှာ အလျား(၉၀)ပေ၊အနံ(၁၂)ပေ၊အမြင့်(၂၀)ပေရှိပါသည်။ တံတားအား တစ်နှစ်ပတ်လုံးအသုံးပြုနိုင်ပြီး တံတားအရည်အသွေးမှာ ကောင်းမွန်မှုရှိပါသည်။

(၉-၃) ရေကြောင်းသယ်ယူပို့ဆောင်ရေး

ဇယား (၄၂) ရေကြောင်းသယ်ယူပို့ဆောင်ရေး (အသုံးမပြုပါက အကွာအဝေး (မိုင်) အကွက်အောက်ရှိ အသုံးမပြုပါအကွက်တွင် ✓ ခြစ်ပါ။)

သယ်ယူပို့ဆောင်ရေး	အကွာအဝေး (မိုင်)	ယာဉ်အမျိုးအစား	ရာသီအလိုက်သုံးစွဲနိုင်မှု
မြစ်ကြောင်း	၀မှ၁မိုင် <input type="checkbox"/> ၁မှ၂မိုင် <input type="checkbox"/> ၂မှ၅မိုင် <input type="checkbox"/> ၅မိုင်အထက် <input type="checkbox"/> အသုံးမပြုပါ <input type="checkbox"/>	၁၂၂၃	ပွင့်လင်းရာသီ <input type="checkbox"/> တစ်နှစ်ပတ်လုံး <input type="checkbox"/>
ပင်လယ်ရေ ကြောင်း	၀မှ၁မိုင် <input type="checkbox"/> ၁မှ၂မိုင် <input type="checkbox"/> ၂မှ၅မိုင် <input type="checkbox"/> ၅မိုင်အထက် <input type="checkbox"/> အသုံးမပြုပါ <input type="checkbox"/>	၁၂၂၃	ပွင့်လင်းရာသီ <input type="checkbox"/> တစ်နှစ်ပတ်လုံး <input type="checkbox"/>
အခြား (ချောင်း၊မြောင်း၊ အင်း၊အိုင်)	၀မှ၁မိုင် <input checked="" type="checkbox"/> ၁မှ၂မိုင် <input type="checkbox"/> ၂မှ၅မိုင် <input type="checkbox"/>	၁၂၂၃	ပွင့်လင်းရာသီ <input type="checkbox"/> တစ်နှစ်ပတ်လုံး <input checked="" type="checkbox"/>

သယ်ယူပို့ဆောင်ရေး	အကွာအဝေး (မိုင်)	ယာဉ်အမျိုးအစား	ရာသီအလိုက်သုံးစွဲနိုင်မှု
	၅၀မိုင်အထက် □ အသုံးမပြုပါ □		

ရင်းမြစ်... ဦးတည်အုပ်စုဆွေးနွေးခြင်း - ရပ်မိရပ်ဖအုပ်စု။

မှတ်ချက်။ ၁ - လှေ၊ သမ္ဗန်၊ ၂ - စက်လှေ၊ ၃ - သင်္ဘော။

လေ့လာတွေ့ရှိချက်။ ။ တံခွန်တိုင်ကျေးရွာသည် သယ်ယူပို့ဆောင်ရေးအနေဖြင့် သွားလာရာတွင် ကုန်းလမ်း၊ ရေလမ်းနှစ်မျိုးစလုံးဖြင့် သွားလာနိုင်ပြီး ရေကြောင်းသယ်ယူပို့ဆောင်ရေးယာဉ်များအဖြစ် လှေ၊ စက်လှေတို့ကို အသုံးပြုကြကြောင်း လေ့လာတွေ့ရှိရပါသည်။

(၆-၄) သယ်ယူပို့ဆောင်ရေးယာဉ်များနှင့်ဝန်ဆောင်မှုများ

ဇယား (၄၃) သယ်ယူပို့ဆောင်ရေးယာဉ်များ

ယာဉ်အမျိုးအစား	လှေ၊ သမ္ဗန်	စက်လှေ	စက်ဘီး	မော်တော်ဆိုင်ကယ်	သုံးဘီးဆိုင်ကယ်	ထော်လာဂျီ	ကား	မြင်းလှည်း	နွားလှည်း
အရေအတွက်	၃၆	၁၉	၂၈	၃၁		၉	၂		

ရင်းမြစ်... အိမ်ထောင်စုစာရင်းကောက်ယူမှု။

လေ့လာတွေ့ရှိချက်။ ။ တံခွန်တိုင်ကျေးရွာတွင် သယ်ယူပို့ဆောင်ရေးယာဉ်များအဖြစ် လှေ၊ စက်လှေ၊ စက်ဘီး၊ မော်တော်ဆိုင်ကယ်၊ ထော်လာဂျီနှင့် ကားတို့ကိုအသုံးပြု၍ ကုန်းလမ်း၊ ရေလမ်း(၂)မျိုးစလုံးဖြင့် သွားလာကြကြောင်း လေ့လာတွေ့ရှိရပါသည်။

(၄) လျှပ်စစ်မီးရရှိမှု

ဇယား (၄၄) လျှပ်စစ်မီးရရှိမှုအခြေအနေ

ရင်းမြစ်	အိမ်ထောင်စု	အမျိုးသမီးဦးဆောင်သည့် အိမ်ထောင်စု	ပြုပြင်ထိန်းသိမ်းရေးစနစ်	အခက်အခဲ
မဟာဓာတ်အားလိုင်း			ကောင်း □ သင့် □ ညံ့ □ မဖြေဆို □	ရှိ □ မရှိ □
ဆိုလာစနစ်	၆၃	၅	ကောင်း □ သင့် □ ညံ့ □ မဖြေဆို □	ရှိ □ မရှိ □
အသေးစားရေအားလျှပ်စစ်			ကောင်း □ သင့် □ ညံ့ □ မဖြေဆို □	ရှိ □ မရှိ □
ဒီဇယ်သုံးအင်ဂျင်	၇		ကောင်း □ သင့် □ ညံ့ □ မဖြေဆို □	ရှိ □ မရှိ □

ရင်းမြစ်	အိမ်ထောင်စု	အမျိုးသမီးဦးဆောင်သည့် အိမ်ထောင်စု	ပြုပြင်ထိန်းသိမ်းရေးစနစ်	အခက်အခဲ
လေစွမ်းအင်			ကောင်း <input type="checkbox"/> သင့် <input type="checkbox"/> ညံ့ <input type="checkbox"/> မဖြေဆို <input type="checkbox"/>	ရှိ <input type="checkbox"/> မရှိ <input type="checkbox"/>
ဇီဝလောင်စာ	၂၇		ကောင်း <input type="checkbox"/> သင့် <input checked="" type="checkbox"/> ညံ့ <input type="checkbox"/> မဖြေဆို <input type="checkbox"/>	ရှိ <input checked="" type="checkbox"/> မရှိ <input type="checkbox"/>
အမျိုးအမည်ခွဲခြားဖော်ပြခြင်းမပြုနိုင်သောလျှပ်စစ်ဓာတ်အားပေးစနစ်			ကောင်း <input type="checkbox"/> သင့် <input type="checkbox"/> ညံ့ <input type="checkbox"/> မဖြေဆို <input type="checkbox"/>	ရှိ <input type="checkbox"/> မရှိ <input type="checkbox"/>
လျှပ်စစ်မီးအသုံးမပြုနိုင်သော			<input checked="" type="checkbox"/>	<input checked="" type="checkbox"/>

ရင်းမြစ်... (၁) အိမ်ထောင်စုစာရင်းကောက်ယူမှု (၂) ဦးတည်အုပ်စုဆွေးနွေးခြင်း - ရပ်မိရပ်ဖအုပ်စု။ လေ့လာတွေ့ရှိချက်။ ။ တံခွန်တိုင်ကျေးရွာတွင် မီးအသုံးပြုမှုအနေဖြင့် အိမ်ထောင်စုအချို့မှာ ဆိုလာစနစ်ဖြင့် မီးအသုံးပြုကြပြီး အခြားအိမ်ထောင်စုများမှာ ဒီဇယ်သုံးအင်ဂျင်နှင့် ဇီဝလောင်စာများဖြင့် အသုံးပြုနေကြပါသည်။ ကျေးရွာမှာ မြို့နှင့် အလှမ်းမကွားဝေးပဲ မဟာဓါတ်အားလိုင်းအနီးတွင် တည်ရှိသဖြင့် လျှပ်စစ်မီးရရှိရန် လွယ်ကူပါသည်။ ကျေးရွာတွင် မဟာဓါတ်အားလိုင်းလျှပ်စစ်မီးရရှိပါက ကျေးရွာသူ/သားများ၏ လူနေမှုအဆင့်အတန်း တိုးတက်မြင့်မားလာပြီး ကျေးရွာဖွံ့ဖြိုးရေးကို များစွာအထောက်အကူ ဖြစ်စေမည်ဖြစ်ကြောင်း လေ့လာတွေ့ရှိရပါသည်။

(၂) ဆက်သွယ်ရေးနှင့်သတင်းအချက်အလက်ဆိုင်ရာနည်းပညာ

ဇယား (၄၅) ဆက်သွယ်ရေးနှင့်သတင်းအချက်အလက်နည်းပညာအခြေအနေ

စဉ်	ဖုန်း	ရေဒီယို	တီဗွီ	ဂြိုဟ်တုစလောင်း	အင်တာနက်လက်လှမ်းမီသည့်အိမ်ထောင်စု
အရေအတွက်	၅၁	၁၀	၂၅		၅၁

ရင်းမြစ်... အိမ်ထောင်စုစာရင်းကောက်ယူမှု။

လေ့လာတွေ့ရှိချက်။ ။ တံခွန်တိုင်ကျေးရွာတွင် ဆက်သွယ်ရေးနှင့် သတင်းအချက်အလက်များ အတွက် ဖုန်း၊ ရေဒီယို၊ တီဗီတို့ကို အသုံးပြုကြပါသည်။ ဖုန်းတာဝါတိုင်များနှင့် အလှမ်းနီးသဖြင့် သတင်းနှင့်အချက်အလက်များကို အချိန်နှင့်တစ်ပြေးညီ သိရှိရကြောင်း လေ့လာတွေ့ရှိရပါသည်။

(၃) ယဉ်ကျေးမှုနှင့်လူငယ်ဖွံ့ဖြိုးရေး

ဇယား (၄၆) ယဉ်ကျေးမှုနှင့်လူငယ်ဖွံ့ဖြိုးရေးအခြေအနေ

ယဉ်ကျေးမှုနှင့်လူငယ်ဖွံ့ဖြိုးရေးဆိုင်ရာများ	ဝန်ဆောင်မှု
လူငယ်များအနားယူအပန်းဖြေရန်နေရာများပျော်ပွဲရွှင်ပွဲများရှိခြင်း	ရှိ <input type="checkbox"/> မရှိ <input checked="" type="checkbox"/> မဖြေဆိုပါ <input type="checkbox"/>
လူမှုရေးလုပ်ငန်းများတွင်ပါဝင်မှု	ကောင်း <input type="checkbox"/> သင့် <input checked="" type="checkbox"/> ညံ့ <input type="checkbox"/> မဖြေဆိုပါ <input type="checkbox"/>
ဘာသာရေးလုပ်ငန်းများတွင်ပါဝင်မှု	ကောင်း <input type="checkbox"/> သင့် <input checked="" type="checkbox"/> ညံ့ <input type="checkbox"/> မဖြေဆိုပါ <input type="checkbox"/>

ယဉ်ကျေးမှုနှင့်လူငယ်ဖွံ့ဖြိုးရေးဆိုင်ရာများ	ဝန်ဆောင်မှု
အားကစားနှင့်ကာယလေ့ကျင့်ခန်းများပြုလုပ်ရန်နေရာနှင့် အထောက်အကူပြုပစ္စည်းများရှိခြင်း	ကောင်း □ သင့် □ ညံ့ □ မဖြေဆိုပါ ✓
ဖွံ့ဖြိုးရေးလုပ်ငန်းများတွင်ပါဝင်မှု	ကောင်း □ သင့် ✓ ညံ့ □ မဖြေဆိုပါ □
ရိုးရာဓလေ့ထုံးစံများနှင့်ယဉ်ကျေးမှုအမွေအနှစ်များထိန်းသိမ်းစောင့်ရှောက်ခြင်းတွင်ပါဝင်မှု	မရှိ □ နည်း ✓ များ □
စိတ်ဝင်စားရာများကိုမိမိကိုယ်တိုင်လေ့လာသင်ယူနိုင်မည့် ဝေရာများ၊ လူငယ်ရိပ်သာများ၊ စာကြည့်တိုက်များစသည်တို့ တွင်ဝင်ရောက်လေ့လာသင်ယူနိုင်ခြင်း	ရှိ □ မရှိ ✓ မဖြေဆိုပါ □

ရင်းမြစ်... ဦးတည်အုပ်စုဆွေးနွေးခြင်း - လူငယ်အုပ်စု။

လေ့လာတွေ့ရှိချက်။ ။ တံခွန်တိုင်ကျေးရွာတွင် လူငယ်များအပန်းဖြေရန်နေရာမရှိပါ။ လူငယ်များ ရိုးရာဓလေ့ထုံးစံများနှင့်ယဉ်ကျေးမှုအမွေအနှစ်များထိန်းသိမ်း စောင့်ရှောက်ခြင်းတွင်ပါဝင်မှု အားနည်းနေပါသည်။ ကျေးရွာတွင် စာကြည့်တိုက်ထားရှိပါက လူငယ်များ စာပေဗဟုတရားကြွယ်ဝလာပြီး အသိဉာဏ် များ ပိုမိုတိုးတက်လာမည်ဖြစ်ကြောင်း လေ့လာတွေ့ရှိရပါသည်။

ဝန်ဆောင်မှုများ	ကျား	မ
တယ်လီဖုန်းလိုင်း၊ တယ်လီဖုန်းတာဝါတိုင်များ၊ ကြေးနန်းလိုင်း၊ အင်တာနက်လိုင်း၊ ရုပ်မြင်သံကြားလိုင်း၊ ရေဒီယိုလိုင်း စသောဆက်သွယ်ရေးနှင့်သတင်းအချက်အလက်ဖြန့်ဝေခြင်းဆိုင်ရာအထောက်အကူပြုအဆောက်အဦများရှိခြင်း နှင့်လက်လှမ်းမီခြင်း	ရှိ ✓ မရှိ □ မဖြေဆိုပါ □	ရှိ ✓ မရှိ □ မဖြေဆိုပါ □
အာမခံလုပ်ငန်းများ၏ ဝန်ဆောင်မှုများကိုရရှိနိုင်ခြင်း	ရှိ □ မရှိ □ မဖြေဆိုပါ ✓	ရှိ □ မရှိ □ မဖြေဆိုပါ ✓
လူထုအခြေပြုသဘာဝဘေးအန္တရာယ်လျော့ချရေးအစီအစဉ်	ရှိ □ မရှိ ✓ မဖြေဆိုပါ □	ရှိ □ မရှိ ✓ မဖြေဆိုပါ □
ဆိုင်ကလုန်း (သို့) အရေးပေါ်အခြေအနေအကာအကွယ်များနှင့်လက်လှမ်းမီခြင်း	ရှိ □ မရှိ □ မဖြေဆိုပါ ✓	ရှိ □ မရှိ □ မဖြေဆိုပါ ✓
မူခင်းများကာကွယ်တားဆီးလျော့ချရေးအတွက်ရဲဘက်ဆိုင်ရာများမှဝန်ဆောင်မှုပေးခြင်း	ရှိ ✓ မရှိ □ မဖြေဆိုပါ □	ရှိ ✓ မရှိ □ မဖြေဆိုပါ □

ခင်းများကာကွယ်တားဆီးလျော့ချရေးအတွက်ရဲဘက်ဆိုင်ရာများမှဝန်ဆောင်မှုပေးခြင်း	ရှိ <input checked="" type="checkbox"/> မရှိ <input type="checkbox"/> မဖြေဆိုပါ	ရှိ <input checked="" type="checkbox"/> မရှိ <input type="checkbox"/> မဖြေဆိုပါ
--	---	---

(ဏ) ကျေးရွာတည်ငြိမ်ရေးနှင့်ဘေးကင်းလုံခြုံရေးအခြေအနေ

(ဏ-၁) လုံခြုံရေးဆိုင်ရာဝန်ဆောင်မှုများအားလက်လှမ်းမီမှု

ဇယား (၄၇) ဘေးကင်းလုံခြုံရေး၊ ဝန်ဆောင်မှုအထောက်အကူများအားလက်လှမ်းမီမှု ရင်းမြစ်... ဦးတည်အုပ်စုဆွေးနွေးခြင်း - ရပ်မိရပ်ဖ။

လေ့လာတွေ့ရှိချက်။ ။ တံခွန်တိုင်ကျေးရွာသည် မြို့နှင့် အလှမ်းနီးသဖြင့် ဆက်သွယ်ရေးဆိုင်ရာ ဝန်ဆောင်မှုများ၊ လုံခြုံရေးဆိုင်ရာဝန်ဆောင်မှုများရရှိပါသည်။ ခင်းများကာကွယ်တားဆီးလျော့ချရေးအတွက် ရဲဘက်ဆိုင်ရာများမှဝန်ဆောင်မှုပေးခြင်းနှင့်ခင်းများကာကွယ်တားဆီးလျော့ချရေးအတွက်ရဲဘက်ဆိုင်ရာများမှဝန်ဆောင်မှုပေးခြင်း အစီအစဉ်များလည်း ရရှိကြောင်း လေ့လာတွေ့ရှိရပါသည်။

(ဏ-၂) မှုခင်းဖြစ်ပွားမှု

ဇယား (၄၈) မှုခင်းဖြစ်ပွားမှုအခြေအနေ

မှုခင်းဖြစ်ပွားမှုအခြေအနေ	လူကုန်ကူးမှု	ခိုးမှု	မူးယစ်ဆေးသုံးစွဲမှု	အကြမ်းဖက်မှု
	စိုးရိမ်ရသည် <input type="checkbox"/> သာမန် <input type="checkbox"/> မရှိ <input checked="" type="checkbox"/>	စိုးရိမ်ရသည် <input type="checkbox"/> သာမန် <input type="checkbox"/> မရှိ <input checked="" type="checkbox"/>	စိုးရိမ်ရသည် <input type="checkbox"/> သာမန် <input type="checkbox"/> မရှိ <input checked="" type="checkbox"/>	စိုးရိမ်ရသည် <input type="checkbox"/> သာမန် <input type="checkbox"/> မရှိ <input checked="" type="checkbox"/>

ရင်းမြစ်... ဦးတည်အုပ်စုဆွေးနွေးခြင်း - ရပ်မိရပ်ဖအုပ်စု၊ အမျိုးသမီးအုပ်စု။

လေ့လာတွေ့ရှိချက်။ ။ တံခွန်တိုင်ကျေးရွာတွင် မှုခင်းဖြစ်ပွားမှုအခြေအနေ ၊ လူကုန်ကူးမှု ၊ ခိုးမှု၊ မူးယစ်ဆေးဝါးသုံးစွဲမှု၊ အကြမ်းဖက်မှုများမရှိပါ။ မှုခင်းကာကွယ်တားဆီးရေး နှင့်ပတ်သက်သည့် ပညာပေးအစီအစဉ်များဆောင်ရွက်ပေးသင့်ကြောင်းလေ့လာတွေ့ရှိရပါသည်။

ကျေးရွာဖွံ့ဖြိုးရေးဗဟိုဟာတည်ဆောက်မှုအခြေပြဇယား

စဉ်	ပြဿနာ	အကြောင်းရင်း	အခြေအနေကောင်းများ	အဟန့်အတားနှင့် စိန်ခေါ်မှုများ	ဖြေရှင်းမည့် နည်းလမ်းများ	အဆိုပြုစီမံချက် နှင့်လုပ်ငန်းများ
	ကဏ္ဍ - လမ်းတံတား					
၁	-ရွာတွင်းလမ်း မကောင်းခြင်း။ ကျေးရွာတွင်ခိုင်ခံ့ သောတံတားမရှိ ခြင်း။	-မြေသားလမ်းဖြစ်နေ၍ မိုးရာသီ၌ရေများဝပ်ပြီး လမ်းများသွားလာရန် ခက်ခဲခြင်း။ ကုန်စည်များသယ်ယူပို့ဆောင်ရာတွင် အခက်အခဲရှိခြင်း။ ကျောင်း သား/သူများသွားလာရေး ခက်ခဲခြင်း။	-ကျေးရွာမှငွေကြေးအသင့် အတင့်ထည့်ဝင်နိုင်ခြင်း၊ လုပ်အားပါဝင်နိုင်ခြင်း၊ ဦးဆောင်ဦးရွက်ပြုမည့် သူရှိခြင်း။	-ငွေကြေးအခက်အခဲရှိ ခြင်း။	-ကျေးရွာတွင်လမ်း၊ ကော်မတီများဖွဲ့စည်း၍ပြည် တွင်း/ပြည်ပအလှူရှင်များ၊ ဌာနဆိုင်ရာများနှင့်ချိတ်ဆက်၍ ပူးပေါင်း ဆောင်ရွက်ခြင်း။	-ရွာတွင်းလမ်း ကွန်ကရစ်လမ်း ရရှိရေးစီမံချက်။ -အောင်ချမ်းသာ လမ်းရရှိရေး စီမံချက်။ -မြောက်ပိုင်းလမ်း ရရှိရေးစီမံချက်။ -ရေကန်လမ်း ရရှိရေးစီမံချက်။ -ကုန်ထုတ်လမ်း ရရှိရေးစီမံချက်။ -ဆိပ်ကမ်း တံတားရရှိရေး စီမံချက်။

ကျေးရွာဖွံ့ဖြိုးရေးဗဟိုဟာတည်ဆောက်မှုအခြေပြဇယား

စဉ်	ပြဿနာ	အကြောင်းရင်း	အခြေအနေကောင်းများ	အဟန့်အတားနှင့် စိန်ခေါ်မှုများ	ဖြေရှင်းမည့် နည်းလမ်းများ	အဆိုပြုစီမံချက် နှင့်လုပ်ငန်းများ
<b>ကဏ္ဍ - မီးလင်းရေး</b>						
၂	-လျှပ်စစ်မီး မသုံးစွဲနိုင်ခြင်း။	-ကျောင်းသူ/သားများစာ ဖတ်သည့်အခါအခက်အခဲ ရှိခြင်း။စီးပွားရေးလုပ်ငန်း များဆောင်ရွက်လိုခြင်း။	-ကျေးရွာမှငွေကြေးအသင့် အတင့်ထည့်ဝင်နိုင်ခြင်း၊ လုပ်အားပါဝင်နိုင်ခြင်း၊ ကျေးရွာသူ/သားများအား လုံးစိတ်ပါဝင်စားမှုရှိခြင်း။	-ကိုယ်ထူကိုယ်ထ ဆောင်ရွက်ရန်အ တွက်ငွေကြေးမပြည့် စုံခြင်း။	-ကျေးရွာမီးလင်းရေး ကော်မတီဖွဲ့စည်းပြီး မီးလင်းရေးရရှိအောင် သက်ဆိုင်ရာဦးစီးဌာန နှင့်ချိတ်ဆက်ဆောင်နိုင်ခြင်း ။	- မီးလင်းရေး ရရှိရေး စီမံချက်။
<b>ကဏ္ဍ -လူငယ်နှင့် အားကစား</b>						
၃	-လူငယ်များစာ ဖတ်တတ်သည့်အ လေ့အထအား နည်းလာခြင်း။	-ကျေးရွာတွင်စာကြည့် တိုက်မရှိခြင်း။	-စာကြည့်တိုက်ဆောက် လုပ်ရန်မြေနေရာရှိခြင်း။	-ငွေကြေးအခက်အခဲ ရှိခြင်း။	-အလှူရှင်၊အဖွဲ့အစည်း များနှင့်ချိတ်ဆက်၍ ပူးပေါင်းဆောင်ရွက်ခြင်း။	-စာကြည့်တိုက် တည်ဆောက် ခြင်းလုပ်ငန်း။
၄	-လူငယ်များ ကျန်းမာရေး လိုက်စားမှုအား နည်းခြင်း။	-ကျေးရွာတွင် အားကစား ကွင်းမရှိခြင်း။	-အားကစားကွင်းတည် ဆောက်ရန်မြေနေရာရှိ ခြင်း။	-ငွေကြေးအခက်အခဲ ရှိခြင်း။	-အလှူရှင်၊အခြားအဖွဲ့ အစည်းများနှင့်ချိတ်ဆက် ဆောင်ရွက်နိုင်ခြင်း။	- အားကစားကွင်း ရရှိရေးစီမံချက်။

ကျေးရွာဖွံ့ဖြိုးရေးဗဟိုဟာတည်ဆောက်မှုအခြေပြယေား

စဉ်	ပြဿနာ	အကြောင်းရင်း	အခြေအနေကောင်းများ	အဟန့်အတားနှင့် စိန်ခေါ်မှုများ	ဖြေရှင်းမည့် နည်းလမ်းများ	အဆိုပြုစီမံချက် နှင့်လုပ်ငန်းများ
	<b>ကဏ္ဍ - ရေပေးရေး</b>					
၅	-သန့်ရှင်းသော သောက်သုံးရေမရ ရှိခြင်း။	-ကျေးရွာမှငွေကြေးမ တတ်နိုင်ခြင်း။	- ကျေးရွာသူ/သားများ မှပူးပေါင်းဆောင်ရွက် ပေးနိုင်ခြင်းရေသန့်စင်စက် ဆောင်ရွက်ရန်မြေ နေရာရှိခြင်း။	-ငွေကြေးအခက်အခဲ ရှိခြင်း။	-ကျေးရွာရေပေးရေး ကော်မတီဖွဲ့စည်းပြီး သက်ဆိုင်ရာဦးစီးဌာနနှင့် ချိတ်ဆက်ဆောင်ရွက်ခြင်း။	-ရေသန့်စက် တည်ဆောက် ခြင်း။
	<b>ကဏ္ဍ- အခြား</b>					
၆	-ကျေးရွာတွင် အစည်းအဝေး ခန်းမမရှိခြင်း။	-ကျေးရွာတွင် လူမှုရေး အခမ်းအနားများ၊အစည်း အဝေးပွဲများကျင်းပရာတွင် အခက်အခဲရှိခြင်း။	-လုပ်အားပါဝင်နိုင်ခြင်း။	-ငွေကြေးအခက်အခဲ ရှိခြင်း။	-အလှူရှင်၊အခြားအဖွဲ့ အစည်းများနှင့်ချိတ်ဆက် ဆောင်ရွက်နိုင်ခြင်း။	-အစည်းအဝေး ခန်းမရရှိရေး စီမံချက်။

အပိုင်း(ခ) စီမံချက်ဆိုင်ရာအချက်အလက်

ပုံစံ(၁)

စီမံချက်အဆိုပြုလွှာ(သို့)စီမံချက်အကြောင်းအရာ(Project profile)

ကျေးရွာ	-	ကံကွင်း
ကျေးရွာအုပ်စု	-	တံခွန်တိုင်
မြို့နယ်	-	ဝါးခယ်မ
တိုင်းဒေသကြီး/ပြည်နယ်	-	ဧရာဝတီတိုင်းဒေသကြီး
စီမံချက်အမည်	-	လျှပ်စစ်ဓာတ်အားလိုင်းသွယ်တန်းခြင်း
<p><b>စီမံချက်ဆောင်ရွက်ရန်လိုအပ်ကြောင်း ရှင်းလင်းဖော်ပြချက်(သို့)လက်ရှိအခြေအနေ</b></p> <ul style="list-style-type: none"> <li>ကျေးရွာမှာ မြို့နှင့်နီးပြီး လျှပ်စစ်မီးရရှိရန် ခက်ခဲနေပါသည်။</li> <li>ကျေးရွာပြည်သူများ၏ ပညာရေး၊ ကျန်းမာရေး၊ စီးပွားရေး၊ လူမှုရေး ကိစ္စရပ်များ ဆောင်ရွက်ရာတွင် အခက်အခဲရှိနေပါသည်။</li> </ul>		
<p><b>စီမံကိန်း၏ရည်ရွယ်ချက်(လက်ရှိအခြေအနေအား ပိုကောင်းအောင်ဆောင်ရွက်လိုသည့် ဆန္ဒ ဖော်ပြရန်)</b></p> <ul style="list-style-type: none"> <li>ကျေးရွာဖွံ့ဖြိုးလာစေရန်နှင့် ကျေးလက်နေပြည်သူများ၏ လူနေမှု အဆင့်အတန်းများ ပိုမိုမြင့်မားတိုးတက်လာစေရန်</li> </ul>		
<p><b>မျှော်မှန်းအကျိုးရလဒ်(လက်ငင်းရည်ရွယ်ချက်ရောက်ပြီးနောက် ထပ်ဆင့်ရရှိလာမည့် အကျိုး ကျေးဇူးများ)</b></p> <ul style="list-style-type: none"> <li>လျှပ်စစ်မီးရရှိခြင်းဖြင့် ကျေးလက်နေပြည်သူများ၏ လူနေမှု အဆင့်အတန်း တိုးတက်လာမည်။</li> <li>ကျေးရွာပြည်သူများ၏ ပညာရေး၊ ကျန်းမာရေး၊ လူမှုရေးစီး ပွားရေးကဏ္ဍများ တိုးတက်မြင့်မားလာမည်။</li> </ul>		
<p><b>စီမံကိန်းဆိုင်ရာအချက်အလက်ဖော်ပြခြင်း(ဘာလုပ်မည်၊ဘယ်လောက်ပမာဏလုပ်ရမည်)</b></p> <ul style="list-style-type: none"> <li>လျှပ်စစ်ဓာတ်အားလိုင်းသွယ်တန်းခြင်း လုပ်ငန်းအတွက် ကျေးရွာဖွံ့ဖြိုးတိုးတက်ရေး လုပ်ငန်း စီမံကိန်း (VDP)ရန်ပုံငွေကျပ်သန်း(၁၀)သန်း၊ ပြည်သူ့ထည့်ဝင်ငွေကျပ်သန်း(၂၉.၈)သန်း၊ စုစုပေါင်း ကျပ်သန်း (၁၂.၉၈)ဖြင့်၄၀၀ဗို့လိုင်း(၁၇၇၀')လျှပ်စစ်ဓာတ်အားလိုင်းသွယ်တန်းခြင်း လုပ်ငန်းအား ဆောင်ရွက်မည်ဖြစ်ပါသည်။</li> </ul>		

ကုန်ကျစရိတ်ထည့်ဝင်မှု	
ခန့်မှန်းကုန်ကျစရိတ်(ကျပ်)	ထည့်ဝင်မည့်အစီအစဉ်

<ul style="list-style-type: none"> <li>• ၁၀၀၀၀၀၀၀ ကျပ်</li> <li>• ၂၉၈၀၀၀၀ ကျပ်</li> <li>• ----- (ပစ္စည်း/လုပ်အား)</li> </ul>	<ul style="list-style-type: none"> <li>• ကျေးလက်ဒေသဖွံ့ဖြိုးတိုးတက်ရေးဦးစီးဌာန</li> <li>• ကျေးရွာ</li> <li>• ကျေးရွာ</li> </ul>
--	---

အကျိုးခံစားသူဦးရေ	လူဦးရေ			ဆင်းရဲချမ်းသာမှုအဆင့်အတန်း(အိမ်ခြေ)				
	ကျား	မ	ပေါင်း	၁	၂	၃	၄	ပေါင်း
ကျေးရွာအဆင့်	၁၉၄	၁၉၄	၃၈၈	၁၇	၂၃	၃၄	၂၃	၉၇
အကျိုးခံစားမည့်ဦးရေ	၁၉၄	၁၉၄	၃၈၈	၁၇	၂၃	၃၄	၂၃	၉၇

မှတ်ချက်။ ချောင်လည်အဆင့်၁၊ အလယ်အလတ်အဆင့် ၂၊ ဆင်းရဲ-၃၊ အလွန်ဆင်းရဲ-၄

**စီမံချက်အကောင်အထည်ဖော်မည့်နည်းလမ်းနှင့်အစီအစဉ်**

(၁) တာဝန်ယူအကောင်အထည်ဖော်မည့်အဖွဲ့အစည်း(များ) ကျေးလက်ဖွံ့ဖြိုးရေးကော်မတီနှင့်ကျေးလက်ဒေသဖွံ့ဖြိုးတိုးတက်ရေးဦးစီးဌာန
(၂) စီမံချက်စတင်မည့်အချိန်(ခန့်မှန်း) - ၂၀၂၂ ခုနှစ်၊ စက်တင်ဘာလ ပထမအပတ်
(၃) စီမံချက်ပြီးစီးမည့်အချိန်(ခန့်မှန်း) - ၂၀၂၂ ခုနှစ်၊ ဒီဇင်ဘာလ တတိယအပတ်
(၄) ကျေးရွာထည့်ဝင်ငွေမှုရရှိအောင်ဆောင်ရွက်မည့်အစီအစဉ် * ကျေးရွာဘက်မှ သင့်တင့်သောငွေကြေးထည့်ဝင်ပါမည်။ * လျှပ်စစ်ဓာတ်အားလိုင်းသွယ်တန်းခြင်း လုပ်ငန်းဆောင်ရွက်ရာတွင် ကျေးရွာလူထုမှလည်း လိုအပ်သည်များကို ပူးပေါင်းဆောင်ရွက်သွားပါမည်။
(၅) လုပ်ငန်းလည်ပတ်ရေး ၊ ပြုပြင်ထိန်းသိမ်းရေးတို့အတွက် အဖွဲ့အစည်းဆိုင်ရာနှင့် ငွေကြေး ဆိုင်ရာ အစီအစဉ်များ * ကျေးရွာလူထု အစည်းအဝေးခေါ်ယူပြီးနောက်ကျေးရွာ၏ လိုအပ်ချက်များဆွေးနွေးတိုင်ပင်၍ ဆောင်ရွက်မည့် လုပ်ငန်းအစီအစဉ်များ ရေးဆွဲပါမည်။ * လျှပ်စစ်ဓာတ်အားလိုင်းသွယ်တန်းခြင်း လုပ်ငန်းနှင့်ပတ်သက်ပြီး ရေရှည်တည်တံ့စေရေး စည်းမျဉ်းစည်းကမ်းနှင့် ညွှန်ကြားချက်များထားရှိပါမည်။ လျှပ်စစ်ဓာတ်အားလိုင်းသွယ်တန်းခြင်း လုပ်ငန်းပြီးစီးချိန်တွင် ကျေးရွာဖွံ့ဖြိုးရေးကော်မတီနှင့် ပြည်သူများမှ တာဝန်ယူ ထိန်းသိမ်းသွားပါမည်။ * စီမံကိန်းပြီးလျှင်ပြီးခြင်း သက်ဆိုင်ရာဦးစီးထံသို့ အထောက်အထားများနှင့်တကွ ပြီးစီးကြောင်း အစီရင်ခံစာပေးပို့ပါမည်။

